



## COMMUNAUTÉ DE COMMUNES YONNE NORD

### EXTRAIT DU REGISTRE DES DÉLIBÉRATIONS CONSEIL COMMUNAUTAIRE DU 23 AVRIL 2026

Envoyé en préfecture le 28/04/2026  
Reçu en préfecture le 29/04/2026  
Publié le  
ID : 089-248900896-20260423-2026\_35B-BF

**N°2026.35  
FINANCES**

L'an deux mille vingt-six, jeudi 23 avril 2026, à dix-huit heures trente, les membres du Conseil Communautaire, légalement convoqués le 17 avril 2026, se sont réunis en salle communautaire de Pont sur Yonne (5 rue du Faubourg 89140 Pont sur Yonne), sous la présidence de Monsieur Thierry SPAHN.

**En exercice : 38**

**Présents : 26**

**Votants : 35**

**Étaient présents (titulaires) :** Mesdames et Messieurs Fouet, Bakari-Baroini, Valenti (Champigny), Denisot (Compigny), Rangdet (Courlon sur Yonne), Sylvestre (Cuy), Gonnet (Evry), Babouhot (Gisy les Nobles), Marty (La Chapelle sur Oreuse), Guéret (Michery), Danjon (Pailly), Gesserand (Perceneige), Lesaffre (Plessis Saint Jean), Dorte, Joly, (Pont sur Yonne), Le Gac (Saint Sérotin), Martin L.,(Sergines), Horsin (Thorigny sur Oreuse), Spahn (Villeblevin) Berthy (Villemanoche), Laventureux (Villenavotte), Coutouly, Benchabane, Piète (Villeneuve la Guyard), Nezondet, Sellier (Vinneuf)

**Était présent (suppléant) :** Monsieur Poirier (Villeperrot)

**Étaient absents (titulaires) :** Mesdames et Messieurs Devinat (Chaumont), Léonard, Cristovao, Laurent (Pont sur Yonne), Martin O. (Serbonnes), Viana (Sergines), Talvat (Thorigny sur Oreuse), Humblot, La Coste de Fontenilles (Villeblevin), Cochennec, Sineau (Villeneuve la Guyard)

**Pouvoirs :** M. Léonard à M. Joly, Mme Cristovao à M. Laventureux, Mme Laurent à M. Dorte, M. Martin à M. Marty, M. La Coste de Fontenilles à M. Nezondet, Mme Humblot à M. Babouhot, Mme Cochennec à M. Benchabane, Mme Sineau à M. Sylvestre

Lesquels forment la majorité des membres en exercice et peuvent délibérer valablement en application des articles L.5211-1 et L.2121-7 du Code Générale des Collectivités.

**Objet : Approbation du compte financier unique 2025 du Budget Principal de la Communauté de Communes Yonne Nord**

#### **Le Conseil Communautaire, vu**

- Le code général des collectivités territoriales
- L'article 242 de la loi n°2018-1317 du 28 décembre 2018 de finances pour 2019 relatif à l'expérimentation du compte financier unique,
- L'article 205 de la loi de finances pour 2024 généralisant le compte financier unique au plus tard pour les comptes de l'exercice 2026 et pour le Budget Principal de la Communauté de Communes Yonne Nord à compter de l'exercice 2025 et au-delà,
- L'instruction budgétaire et comptable M14 relative à la détermination et à la reprise des résultats,
- Le compte financier unique présenté en annexe,
- La délibération n° 2026.39 du conseil communautaire adoptant le tableau des résultats,

Considérant que le compte financier unique 2025 se substitue au compte administratif ainsi qu'au compte de gestion.

Après en avoir délibéré et que le Président se soit retiré, à l'unanimité des membres présents :

- **ADOpte** le compte financier unique 2025 du Budget Principal de la Communauté de Communes Yonne Nord conformément au tableau suivant :

- Excédent de fonctionnement de clôture de **6 960 079,75 €**
- Déficit d'investissement de clôture de **2 857 261,52 €** pour le Budget Principal et **1 719,50 €** pour le Budget ZA d'Evry

**Fait et délibéré en séance, les jours, mois et an susdits. Certifié exécutoire, compte tenu de sa transmission à la Sous-préfecture de Sens le 28 avril 2026 et de sa publication légale le 28 avril 2026.**

La présente délibération peut faire l'objet d'un recours auprès du tribunal administratif de Dijon dans un délai de 2 mois à compter de sa publication. Le tribunal administratif peut être saisi par l'application informatique « télérecours citoyens » accessible par le site internet <http://www.telerecours.fr>

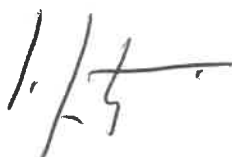
Au vu des résultats du compte financier unique 2025, avec intégrations, présentés ci-dessus, le conseil communautaire propose d'affecter l'excédent disponible de fonctionnement de 6 960 079,75 € comme suit :

- Au compte 002 : **5 411 761,33 €**
- Au compte 1068 : **1 546 598,92 €**

		Principal	ZA Evry
<b>Comptabilité</b>			
Dépenses	Fonctionnement	10 509 934,03 €	975 309,18 €
	dont rattachements	677 149,40 €	- €
Recettes	Fonctionnement	11 663 314,75 €	973 531,68 €
	dont rattachements	151 792,37 €	- €
	<b>Résultat exercice</b>	<b>1 153 380,72 €</b>	<b>- 1 777,50 €</b>
	Résultat antérieur	5 806 699,03 €	58,00 €
	<b>Résultat de clôture</b>	<b>6 960 079,75 €</b>	<b>- 1 719,50 €</b>
Dépenses	Investissement	4 307 233,16 €	973 531,68 €
Recettes	Investissement	854 803,24 €	973 531,68 €
	<b>Solde invt</b>	<b>- 3 452 429,92 €</b>	<b>- €</b>
	Solde antérieur	595 168,40 €	- €
	<b>Solde de clôture</b>	<b>- 2 857 261,52 €</b>	<b>- €</b>
	<b>Resultat global exercice</b>	<b>- 2 299 049,20 €</b>	<b>- 1 777,50 €</b>
	<b>Resultat global clôture</b>	<b>4 102 818,23 €</b>	<b>- 1 719,50 €</b>
<b>Restes à réaliser</b>			
Dépenses	Fonctionnement	47 518,84 €	
Recettes	Fonctionnement	- €	
Dépenses	Investissement	- €	
Recettes	Investissement	1 310 662,60 €	
	<b>Resultat global clôture avec RAR</b>	<b>5 365 961,99 €</b>	<b>- 1 719,50 €</b>

Pour copie certifiée conforme,

Le Secrétaire de Séance, Laurent MARTY




le Président, Thierry SPAHN



Fait et délibéré en séance, les jour, mois et an susdits. Certifié exécutoire, compte tenu de sa transmission à la Sous-préfecture de Sens le 28 avril 2026 et de sa publication légale le 28 avril 2026.

La présente délibération peut faire l'objet d'un recours auprès du tribunal administratif de Dijon dans un délai de 2 mois à compter de sa publication. Le tribunal administratif peut être saisi par l'application informatique « télérecours citoyens » accessible par le site internet <http://www.telerecours.fr>

**CC YONNE NORD**

Numéro SIRET : 24890089600080

POSTE COMPTABLE : 089052 SGC SENS

**Compte financier unique (M57)**

**Voté par Nature**  
BUDGET PRINCIPAL

ANNEE 2025

# Sommaire

## Le Compte Financier Unique

[Arrêté et signatures](#)

[ECCF](#)

	Origine des données	Page
<b>I. Informations générales et synthétiques</b>		
A	<a href="#">Informations statistiques, fiscales et financières</a>	Ordonnateur 5
B1	<a href="#">Présentation générale du compte financier - Vue d'ensemble</a>	Ordonnateur 6
B2	<a href="#">Résultats d'exécution du budget principal et des budgets des services non personnalisés</a>	Comptable 7
B3.1	<a href="#">Liste des organismes de regroupement</a>	Ordonnateur 8
B3.2	<a href="#">Liste des établissements publics créés</a>	Ordonnateur 9
B3.3	<a href="#">Liste des services individualisés dans un budget annexe</a>	Ordonnateur 10
C1	<a href="#">Détail des restes à réaliser - Dépenses</a>	Ordonnateur 11
C2	<a href="#">Détail des restes à réaliser - Recettes</a>	Ordonnateur 12
D	<a href="#">Bilan synthétique</a>	Comptable 13
E	<a href="#">Compte de résultat synthétique</a>	Comptable 14
F	<a href="#">Taux des contributions et produits afférents en N</a>	Ordonnateur 16
<b>II. Exécution budgétaire</b>		
A	<a href="#">Modalités de vote du budget</a>	Ordonnateur 17
	<i>Vue d'ensemble</i>	
A1.1	<a href="#">Dépenses d'investissement</a>	Ordonnateur 18
A1.2	<a href="#">Recettes d'investissement</a>	Ordonnateur 19
A2.1	<a href="#">Dépenses de fonctionnement</a>	Ordonnateur 20
A2.2	<a href="#">Recettes de fonctionnement</a>	Ordonnateur 22
	<i>Vue détaillée</i>	
B1	<a href="#">Dépenses d'investissement</a>	Comptable 23
B2	<a href="#">Recettes d'investissement</a>	Comptable 25
C1	<a href="#">Opérations d'équipement - Détail des chapitres et articles</a>	Ordonnateur 27
D1	<a href="#">Dépenses de fonctionnement</a>	Comptable 28
D2	<a href="#">Recettes de fonctionnement</a>	Comptable 33
<b>III. États financiers</b>		
A	<a href="#">Bilan</a>	Comptable 36
B	<a href="#">Compte de résultat</a>	Comptable 40
C	<a href="#">Annexe (uniquement pour les collectivités certifiables)</a>	Ordonnateur / Comptable - Pièce jointe 42
D	<a href="#">Balance des comptes</a>	Comptable 43
<b>IV. États annexés</b>		

*A. Présentation croisée et agrégée*

A1	Présentation croisée, section d'investissement – vue d'ensemble	Ordonnateur
A2	Présentation croisée, section de fonctionnement – vue d'ensemble	Ordonnateur
A3	Présentation agrégée du budget principal et des budgets annexes	Ordonnateur

*B. États annexés patrimoniaux*

B1.1	État de la dette - Détail des crédits de trésorerie	Ordonnateur
B1.2	État de la dette - Répartition par nature de dette	Ordonnateur
B1.3	État de la dette - Répartition des emprunts par structure de taux	Ordonnateur
B1.4	État de la dette - Typologie de la répartition de l'encours	Ordonnateur
B1.5	État de la dette - Détail des opérations de couverture	Ordonnateur
B1.6	État de la dette - Remboursement anticipé d'un emprunt avec refinancement	Ordonnateur
B1.7	État de la dette - Emprunts renégociés au cours de l'année N	Ordonnateur
B1.8	État de la dette - Dette pour financer l'emprunt d'un autre organisme	Ordonnateur
B1.9	État de la dette - Autres dettes	Ordonnateur
B2	Méthodes utilisées pour les amortissements	Ordonnateur
B3	État des provisions	Ordonnateur
B4	État des charges transférées	Ordonnateur
B5	Détail des opérations pour le compte de tiers	Ordonnateur
B6	Prêts	Ordonnateur
B7.1	État synthétique des engagements donnés	Ordonnateur
B7.2	État synthétique des engagements reçus	Ordonnateur
B7.3	État des emprunts garantis	Ordonnateur
B7.4	Calcul du ratio d'endettement relatif aux emprunts garantis	Ordonnateur
B7.5	État des contrats de crédit-bail	Ordonnateur
B7.6	État des marchés de partenariat	Ordonnateur
B7.7	État des recettes grevées d'une affectation spéciale	Ordonnateur
B7.8	Autres engagements donnés	Ordonnateur
B7.9	Autres engagements reçus	Ordonnateur
B8	Liste des concours attribués à des tiers en nature ou en subventions	Ordonnateur
B9	État du personnel	Ordonnateur

Origine des

Publié le

B10	Liste des organismes dans lesquels la collectivité a pris un engagement financier	Ordonnateur
B11.1	État de ventilation des dépenses liées à la gestion de la crise sanitaire du COVID-19 - Fonctionnement	Ordonnateur
B11.2	État de ventilation des dépenses liées à la gestion de la crise sanitaire du COVID-19 - Investissement	Ordonnateur
<i>C. États annexés budgétaires</i>		
C1.1	Équilibre budgétaire	Ordonnateur
C1.2	Équilibre budgétaire - dépenses	Ordonnateur
C1.3	Équilibre budgétaire - recettes	Ordonnateur
C2.1	Situation des autorisations de programme	Ordonnateur
C2.2	Situation des autorisations d'engagement	Ordonnateur
C3.1	Impact du budget pour la transition écologique – répartition par nature	Ordonnateur
C3.2	Impact du budget pour la transition écologique – répartition par fonction	Ordonnateur
<i>D. Autres éléments d'information</i>		
D1	Liste des services assujettis à la TVA et non érigés en budget annexe	Ordonnateur
D2	Gestion des fonds européens	Ordonnateur
D3	Actions de formation des élus	Ordonnateur
D4	État relatif aux ressources et dépenses de la formation professionnelle des jeunes	Ordonnateur
D5	Identification des flux croisés	Ordonnateur
D6.1	États de la répartition de la TEOM – investissement	Ordonnateur
D6.2	États de la répartition de la TEOM – fonctionnement	Ordonnateur
D7.1	États des dépenses et recettes des services d'eau et d'assainissement - Fonctionnement	Ordonnateur
D7.2	États des dépenses et recettes des services d'eau et d'assainissement - Investissement	Ordonnateur
D8.1	Suivi des opérations au titre du NPNRU – État de synthèse	Ordonnateur
D8.2	Suivi des opérations au titre du NPNRU – Détail	Ordonnateur

**V. Arrêté et signatures**

A	<a href="#">Arrêté et signatures</a>	Ordonnateur / Comptable
---	--------------------------------------	-------------------------

69

## I – INFORMATIONS GENERALES ET SYNTHÉTIQUES

### INFORMATIONS STATISTIQUES, FISCALES ET FINANCIERES

#### Informations statistiques

	Valeurs
Population totale	24800

#### Informations fiscales (N-2)

	Collectivité
Indicateur de ressources fiscales ou potentiel fiscal par habitant (1)	141.87

#### Ratios de niveau

	Valeurs
1 Dépenses réelles de fonctionnement / population	427.3
2 Recettes réelles de fonctionnement / population	477.34
3 Dépenses d'équipement brut / population	166.11
4 Encours de dette / population (2)(3)	63.67
5 DGF / population	42.42

#### Ratios de structure et d'analyse financière

	Valeurs
6 Dépenses de personnel / dépenses réelles de fonctionnement	33.4 %
7 Dépenses réelles de fonctionnement et remboursement annuel de la dette en capital / recettes réelles de fonctionnement (4)	91.6479 %
8 Taux d'épargne brute (Epargne brute / recettes réelles de fonctionnement) (2) (4)	10.48 %
9 Taux d'épargne nette ( Epargne brute – remboursement annuel de la dette en capital) / recettes réelles de fonctionnement)	10.48 %
10 Ratio d'endettement (Encours de la dette / recettes réelles de fonctionnement) (2) (3) (4)	13.3386 %
11 Capacité de désendettement (encours de dette / épargne brute) (2) (3) (4)	1.59703

(1) A renseigner selon les dispositions législatives et réglementaires applicables à la collectivité. Informations comprises dans la fiche de répartition de la DGF de l'exercice N-1, établie sur la base des informations N-2 (transmise par les services préfectoraux).

(2) Les ratios s'appuyant sur l'encours de la dette se calculent à partir du montant de la dette au 31 décembre N.

(3) L'encours de dette doit comprendre les avances remboursables consenties au titre de l'article 25 de la loi n° 2020-935 du 30 juillet 2020 de finances rectificative pour 2020, portant attribution des avances remboursables sur les recettes fiscales prévues aux articles 1594 A et 1595 du code général des impôts.

(4) Pour les syndicats mixtes, seules ces données sont à renseigner.

**I – INFORMATIONS GENERALES ET SYNTHÉTIQUES**  
**PRESENTATION GENERALE DU COMPTE FINANCIER – VUE D'ENSEMBLE**

Détermination du résultat cumulé à la fin de l'exercice N					
			Investissement	Fonctionnement	Total cumulé
Recettes	Prévision budgétaire totale	A	5 947 381,00	11 047 481,00	16 994 862,00
	Recettes réalisées (1)	B	854 803,24	11 663 314,75	12 518 117,99
	Restes à réaliser	C	1 310 662,60	0,00	1 310 662,60
Dépenses	Autorisation budgétaire totale	D	6 542 549,40	16 854 180,03	23 396 729,43
	Dépenses réalisées (1)	E	4 307 233,16	10 509 934,03	14 817 167,19
	Restes à réaliser	F	0,00	47 518,84	47 518,84
Différences entre les titres et les mandats	Solde des réalisations de l'exercice (+/-)	G = B – E	-3 452 429,92	1 153 380,72	-2 299 049,20
Résultats antérieurs reportés	Résultats antérieurs reportés (+/-)	H	595 168,40	5 806 699,03	6 401 867,43
Solde (investissement) ou résultat de clôture (fonctionnement)	Excédent /déficit	G + H	-2 857 261,52	6 960 079,75	4 102 818,23
Différence entre les restes à réaliser	Restes à réaliser (+/-)	I = C - F	1 310 662,60	-47 518,84	1 263 143,76
Résultat cumulé	Excédent /déficit	G + H + I	-1 546 598,92	6 912 560,91	5 365 961,99

(1) Les recettes réalisées et les dépenses réalisées concernent les opérations réelles et les opérations d'ordre

**I – INFORMATIONS GÉNÉRALES ET SYNTHÉTIQUES****Résultats d'exécution du budget principal et des budgets des services non personnalisés****BZ**

	Résultat à la clôture de l'exercice précédent : exercice N-1	Part affectée à l'investissement : exercice N	Résultat de l'exercice N	Transfert ou intégration de résultat par opération d'ordre non budgétaire	Résultat de clôture de l'exercice N
<b>I - Budget principal</b>					
Investissement	595 168,40		-3 452 429,92		-2 857 261,52
Fonctionnement	5 806 699,03		1 153 380,72		6 960 079,75
<b>TOTAL I</b>	<b>6 401 867,43</b>		<b>-2 299 049,20</b>		<b>4 102 818,23</b>
<b>II - Budgets des services à caractère administratif</b>					
61302-AERODROME CC YONNE NORD					
Investissement	85 909,16		2 346,65		88 255,81
Fonctionnement	24 038,77		7 749,29		31 788,06
Sous-Total	109 947,93		10 095,94		120 043,87
61306-ZA EVRY CC YONNE NORD					
Investissement					
Fonctionnement	58,00		-1 777,50		-1 719,50
Sous-Total	58,00		-1 777,50		-1 719,50
<b>TOTAL II</b>	<b>110 005,93</b>		<b>8 318,44</b>		<b>118 324,37</b>
<b>III - Budgets des services à caractère industriel et commercial</b>					
61303-SPANCC CC YONNE NORD					
Investissement	4 054,56				4 054,56
Fonctionnement	65 464,05		38 903,01		104 367,06
Sous-Total	69 518,61		38 903,01		108 421,62
<b>TOTAL III</b>	<b>69 518,61</b>		<b>38 903,01</b>		<b>108 421,62</b>
<b>TOTAL I + II + III</b>	<b>6 581 391,97</b>		<b>-2 251 827,75</b>		<b>4 329 564,22</b>

**I – INFORMATIONS GENERALES ET SYNTHÉTIQUES****LISTE DES ORGANISMES DE REGROUPEMENT AUXQUELS ADHÈRE LA COLLÉCTIVITE**

Désignation des organismes	Date d'adhésion	Mode de participation (1)	Montant du financement
<b>Syndicats mixtes (article L. 5721-2 du CGCT)</b>			
Le Pôle d'Équilibre Territorial et Rural du Nord de l'Yonne	21/11/2014	CONTRIBUTION BUDGETAIRE	15 856,30
SM de l'eau, de l'assainissement collectif, de l'assainissement non-collectif, des milieux aquatique	21/03/2016	CONTRIBUTION BUDGETAIRE	6 716,69
Établissement public d'aménagement et de gestion de l'eau sur le bassin versant du Loing	20/12/2018	CONTRIBUTION BUDGETAIRE	2 898,00
<b>EPCI</b>			
<b>Autres organismes de regroupement</b>			

(1) Indiquer si le financement est fait par TPZ, TPU, TPU + fiscalité additionnelle ou sans fiscalité propre.

**I – INFORMATIONS GENERALES ET SYNTHÉTIQUES****LISTE DES ÉTABLISSEMENTS PUBLICS CRÉÉS**

Catégorie d'établissement (1)	Intitulé / objet de l'établissement	Date de création	Date de délibération	Nature de l'activité (SPIC/SPA)	TVA (oui / non)
	CENTRE INTERCOMMUNAL D ACTION SOCIALE	14/02/2011			non

(1) Il s'agit de recenser les établissements publics créés par la collectivité pour l'exploitation directe d'un service public relevant de sa compétence.

Pour rappel, la collectivité a l'obligation de constituer une régie si le service concerné est de nature industrielle et commerciale (cf. article L. 1412-1 du CGCT) ou la faculté de constituer une régie si le service concerné est de nature administrative et n'est pas de ceux qui, par leur nature ou par la loi, ne peuvent être assurés que par la collectivité elle-même (cf. article L. 1412-2 du CGCT).

Les régies ainsi créées peuvent, au choix de la collectivité, être dotées :

- soit de la personnalité morale et de l'autonomie financière ;
- soit de la seule autonomie financière.

Cependant, il convient de préciser que seules les régies dotées de la personnalité morale et de l'autonomie financière sont dénommées établissement public et doivent être recensées dans cet état.

**I – INFORMATIONS GENERALES ET SYNTHÉTIQUES****LISTE DES SERVICES INDIVIDUALISÉS DANS UN BUDGET ANNEXE**

Catégorie de services (1)	Intitulé / objet du service	Date de création	Date de délibération	N° SIRET	Nature de l'activité (SPIC/SPA)	TVA (oui / non)
	AERODROME	30/03/2006		24890089600031		non
	ZA D EVRY	25/02/2010		24890089600056		oui

(1) Exemples de catégories : régie à seule autonomie financière, opérations d'aménagement, service social et médico-social.



**I – INFORMATIONS GENERALES ET SYNTHÉTIQUES****EXECUTION DU BUDGET – RAR DEPENSES****DETAIL DES RESTES A REALISER N EN DEPENSES (1)**

Chap. / art. (2)	Libellé	Dépenses engagées non mandatées
<b>SECTION D'INVESTISSEMENT – TOTAL</b>		(I) <b>0,00</b>
018	RSA	0,00
10	Dotations, fonds divers et réserves	0,00
13	Subventions d'investissement (3)	0,00
16	Emprunts et dettes assimilées	0,00
18	Cpte de liaison : affectation (BA,régie)	0,00
20	Immobilisations incorporelles (sauf le 204)	0,00
204	Subventions d'équipement versées (3) (5)	0,00
21	Immobilisations corporelles (3)	0,00
22	Immobilisations reçues en affectation (3)	0,00
23	Immobilisations en cours (sauf 2324) (3)	0,00
26	Participations et créances rattachées	0,00
27	Autres immobilisations financières (3)	0,00
45	Chapitres d'opérations pour compte de tiers	0,00
<b>SECTION DE FONCTIONNEMENT – TOTAL</b>		(II) <b>47 518,84</b>
011	Charges à caractère général (4)	47 518,84
012	Charges de personnel et frais assimilés (4)	0,00
014	Atténuations de produits	0,00
016	APA	0,00
017	RSA / Régularisations de RMI	0,00
65	Autres charges de gestion courante (4)	0,00
6586	Frais fonctionnement des groupes d'élus	0,00
66	Charges financières	0,00
67	Charges spécifiques (4)	0,00

(1) Il s'agit des restes à réaliser établis conformément à la comptabilité d'engagement annuelle. Ces restes à réaliser seront repris au BP ou au BS N+1.

(2) Suivant le niveau de vote retenu par l'assemblée délibérante.

(3) Hors dépenses imputées au chapitre 018.

(4) Hors dépenses imputées aux chapitres 016 et 017.

(5) Le chapitre 204 « Subventions d'équipement versées » est un chapitre globalisé regroupant les comptes 204 et 2324.

**I – INFORMATIONS GENERALES ET SYNTHÉTIQUES****EXECUTION DU BUDGET – RAR RECETTES****DETAIL DES RESTES A REALISER N EN RECETTES (1)**

Chap. / art. (2)	Libellé	Titres restant à émettre
<b>SECTION D'INVESTISSEMENT – TOTAL</b>		<b>(III) 1 310 662,60</b>
018	RSA	0,00
024	Produits des cessions d'immobilisations	0,00
10	Dotations, fonds divers et réserves	0,00
13	Subventions d'investissement (reçues) (3)	1 310 662,60
16	Emprunts et dettes assimilées	0,00
18	Cpte de liaison : affectation (BA,régie)	0,00
20	Immobilisations incorporelles (sauf 204) (3)	0,00
204	Subventions d'équipement versées (3) (5)	0,00
21	Immobilisations corporelles (3)	0,00
22	Immobilisations reçues en affectation (3)	0,00
23	Immobilisations en cours (sauf 2324) (3)	0,00
26	Participations et créances rattachées	0,00
27	Autres immobilisations financières (3)	0,00
45	Chapitres d'opérations pour compte de tiers	0,00
<b>SECTION DE FONCTIONNEMENT – TOTAL</b>		<b>(IV) 0,00</b>
70	Prod. services, domaine, ventes diverses	0,00
73	Impôts et taxes	0,00
731	Fiscalité locale	0,00
74	Dotations et participations (4)	0,00
75	Autres produits de gestion courante (4)	0,00
013	Atténuations de charges (4)	0,00
016	APA	0,00
017	RSA / Régularisations de RMI	0,00
76	Produits financiers	0,00
77	Produits spécifiques (4)	0,00

(1) Il s'agit des restes à réaliser établis conformément à la comptabilité d'engagement annuelle. Ces restes à réaliser seront repris au BP ou au BS N+1.

(2) Suivant le niveau de vote retenu par l'assemblée délibérante.

(3) Hors recettes imputées au chapitre 018.

(4) Hors recettes imputées aux chapitres 016 et 017.

(5) Le chapitre 204 « Subventions d'équipement versées » est un chapitre globalisé regroupant les comptes 204 et 2324.

## I – INFORMATIONS GÉNÉRALES ET SYNTHÉTIQUES

## Bilan synthétique (en milliers d'euros)

ACTIF NET (1)	Total	FONDS PROPRES ET PASSIF	Total
<b>ACTIF IMMOBILISÉ</b>		<b>FONDS PROPRES</b>	
<b>Immobilisations incorporelles (nettes)</b>		Apports et subventions d'investissement	1 745,55
Subventions d'investissement versées	1 476,94	Neutralisations et régularisations	-386,16
Autres immobilisations incorporelles	356,17	Réserves	2 172,18
<b>Immobilisations corporelles (nettes)</b>		Report à nouveau	5 806,70
Terrains	1 212,16	Résultat de l'exercice	1 153,38
Constructions	2 332,07	Droits du concédant, de l'affermant, de l'affectant et du remettant	595,39
Réseaux et installations de voirie		<b>TOTAL FONDS PROPRES (I)</b>	<b>11 087,04</b>
Réseaux divers	9,59	<b>PASSIF</b>	
Installations techniques, agencements et matériel	21,43	<b>TOTAL PROVISIONS POUR RISQUES ET CHARGES (1)</b>	
Immobilisations mises en concessions ou affermées		<b>DETTES FINANCIÈRES</b>	
Autres	440,57	Emprunts obligataires	
<b>Immobilisations corporelles en cours</b>	<b>2 619,03</b>	Emprunts souscrits auprès des établissements de crédit	1 573,47
<b>Droits de retour relatifs aux biens mis à disposition ou affectés</b>		Dettes financières et autres emprunts	0,85
<b>Immobilisations financières (nettes)</b>	<b>72,84</b>	<b>TOTAL DETTES FINANCIÈRES (2)</b>	<b>1 574,33</b>
<b>TOTAL ACTIF IMMOBILISÉ (I)</b>	<b>8 540,80</b>	<b>DETTES NON FINANCIÈRES</b>	
<b>ACTIF CIRCULANT</b>		Dettes fournisseurs et comptes rattachés	1 678,08
Stocks		Autres dettes non financières	209,04
Créances	491,05	Produits constatés d'avance	
Charges constatées d'avance		<b>TOTAL DETTES NON FINANCIÈRES (3)</b>	<b>1 887,11</b>
Trésorerie	5 518,34	<b>TOTAL TRÉSORERIE (4)</b>	
<b>TOTAL ACTIF CIRCULANT (II)</b>	<b>6 009,38</b>	<b>TOTAL PASSIF (II) = (1+2+3+4)</b>	<b>3 461,44</b>
Comptes de régularisation (III)		Comptes de régularisation (III)	1,71
Écarts de conversion actif (IV)		Écarts de conversion passif (IV)	
<b>TOTAL GÉNÉRAL (I + II + III + IV)</b>	<b>14 550,18</b>	<b>TOTAL GÉNÉRAL (I + II + III + IV)</b>	<b>14 550,18</b>

[1] Déduction faite des amortissements et des dépréciations

**I – INFORMATIONS GÉNÉRALES ET SYNTHÉTIQUES****Compte de résultat synthétique (en milliers d'euros)**

POSTES	Exercice N	Exercice N-1
<b>PRODUITS DE FONCTIONNEMENT</b>		
<b>PRODUITS SANS CONTREPARTIE DIRECTE (ou subventions et produits assimilés)</b>		
Dotations de l'état	1 037,69	988,71
Participations	1 113,00	974,48
Compensations, autres attributions et autres participations	288,16	262,87
Dons et legs		
Impôts et taxes	6 798,39	6 745,71
<b>PRODUITS AVEC CONTREPARTIE DIRECTE</b>		
Ventes de biens ou prestations de services	928,74	947,63
Produits des cessions d'actifs		522,50
Autres produits de gestion	40,81	17,93
Production stockée et immobilisée		
<b>AUTRES PRODUITS</b>		
Reprises sur amortissement, dépréciations, provisions et transferts de charges	20,49	
Reprises du financement rattaché à un actif		1,28
Neutralisation des amortissements, dépréciations et provisions		
Neutralisation des moins-values de cession		13,54
<b>TOTAL PRODUITS DE FONCTIONNEMENT(I)</b>	<b>10 227,27</b>	<b>10 474,67</b>
<b>CHARGES DE FONCTIONNEMENT</b>		
Achats et charges externes	4 660,38	4 579,85
Charges de personnel	3 243,78	3 137,47
Indemnités des élus (et membres du CESR)	94,75	89,14
Autres charges de fonctionnement (dont pertes sur créances irrécouvrables)	37,79	28,04
Impôts et taxes	58,87	60,88
Dotations aux amortissements, dépréciations, provisions	66,45	54,77
Valeurs nettes comptables des éléments d'actifs cédés		476,80
Neutralisation des dépréciations et provisions		
Neutralisation des plus-values de cession		59,24
<b>TOTAL CHARGES DE FONCTIONNEMENT (II)</b>	<b>8 162,02</b>	<b>8 486,20</b>

**I – INFORMATIONS GÉNÉRALES ET SYNTHÉTIQUES****Compte de résultat synthétique (en milliers d'euros)**

POSTES	Exercice N	Exercice N-1
<b>CHARGES D'INTERVENTION</b>		
Dispositifs d'intervention pour compte propre	839,11	802,71
Autres charges	28,90	26,36
<b>TOTAL CHARGES D'INTERVENTION (III)</b>	<b>868,01</b>	<b>829,07</b>
<b>PRODUITS (ou CHARGES) NETS DE L'ACTIVITE (IV = I - II - III)</b>	<b>1 197,25</b>	<b>1 159,40</b>
<b>TOTAL PRODUITS FINANCIERS (V)</b>		
<b>TOTAL CHARGES FINANCIERES (VI)</b>	<b>43,87</b>	<b>50,59</b>
<b>PRODUITS (ou CHARGES) FINANCIERS NETS (VII = V - VI)</b>	<b>-43,87</b>	<b>-50,59</b>
<b>RESULTAT DE L'EXERCICE (VIII = IV + VII )</b>	<b>1 153,38</b>	<b>1 108,81</b>

## I – INFORMATIONS GÉNÉRALES ET SYNTHÉTIQUES

### TAUX DES CONTRIBUTIONS ET PRODUITS AFFÉRENTS EN N

Libellés	Taux, coefficient ou forfait appliqués par décision de l'assemblée délibérante (%, unité ou €)	Variation du taux / N-1 (%)	Produit N	Variation du produit / N-1 (%)
<b>Part régionale des ressources</b>				
TICPE (part définie à l'art. 265 du code des douanes)	SP	0,00	0,00	0,00
	Gazole	0,00	0,00	0,00
TICPE (majoration définie à l'art. 265 A bis du code des douanes)	SP	0,00	0,00	0,00
	Gazole	0,00	0,00	0,00
Taxe sur les permis de conduire		0,00	0,00	0,00
Taxe sur les certificats d'immatriculation des véhicules		0,00	0,00	0,00
Taxe spéciale de consommation de produits pétroliers (1)		0,00	0,00	0,00
Taxe sur le transport public aérien et maritime (1)		0,00	0,00	0,00
Taxe relative à l'octroi de mer (1)		0,00	0,00	0,00
Droits assimilés au droit d'octroi de mer auxquels sont soumis les rhums et spiritueux (1)		0,00	0,00	0,00
<b>Part départementale des ressources</b>				
Taxe d'aménagement		0,00	0,00	0,00
Taxe de publicité foncière et droit d'enregistrement		0,00	0,00	0,00
Taxe sur la consommation finale d'électricité		0,00	0,00	0,00
Taxe sur les remontées mécaniques des zones de montagne		0,00	0,00	0,00
<b>Part communale des ressources</b>				
TFPB		5,44 0	1 361 034,00	0,00
TFPNB		11,06 0	197 753,00	0,00
CFE		23,25 0	1 083 915,00	0,00
Taxe d'habitation sur les résidences secondaires		0,00	0,00	0,00
<b>TOTAL</b>			<b>2 878 550,00</b>	<b>0,00</b>

(1) Taxes perçues par les collectivités d'Outre-mer.

(2) Détailler les taxes pour lesquelles la collectivité a un pouvoir de modulation.

## II – EXECUTION BUDGETAIRE

### MODALITES DE VOTE DU BUDGET

I – L'assemblée délibérante a voté le budget :

- au niveau du chapitre (1) pour la section d'investissement ;
- au niveau du chapitre (1) pour la section de fonctionnement ;
- sans (2) vote formel sur les chapitres « opérations d'équipement » ;
- sans (2) vote formel sur chacun des chapitres.

La liste des articles spécialisés sur lesquels l'ordonnateur ne peut procéder à des virements d'article à article est la suivante :

II – En l'absence de mention au paragraphe I ci-dessus, le budget est réputé voté par chapitre, sans vote formel sur chacun des chapitres, en fonctionnement, et en investissement sans vote formel pour les chapitres « opération d'équipement ».

III – Conformément à l'article L. 5217-10-6 du CGCT, l'assemblée délibérante autorise le président à opérer des virements de crédits de paiement de chapitre à chapitre, à l'exclusion des crédits relatifs aux dépenses de personnel, dans les limites suivantes (3) :

- Fonctionnement : 7.5%
- Investissement : 7.5%

IV – En l'absence de mention au paragraphe III ci-dessus, le président est réputé ne pas avoir reçu l'autorisation de l'assemblée délibérante de pratiquer des virements de crédits de paiement de chapitre à chapitre.

V – Les provisions sont semi-budgétaires (4).

(1) A compléter par « du chapitre » ou « de l'article ».

(2) Indiquer « avec » ou « sans » vote formel.

(3) Au maximum dans la limite de 7.5 % des dépenses réelles de chaque section.

(4) A compléter par un seul des deux choix suivants, selon les dispositions législatives et réglementaires applicables à la collectivité :

- semi budgétaire ;

- budgétaire par délibération N°... du ...

## II – EXECUTION BUDGETAIRE

### DEPENSES D'INVESTISSEMENT – VUE D'ENSEMBLE

Chapitre	Intitulé	Prévisions (a) (BP + DM + RAR N-1)	Réalisations (mandats émis) (b)	Taux de réalisation (b/a)	Restes à réaliser au 31 /12 (1)
018	RSA	0,00	0,00	0,00	0,00
20	Immobilisations incorporelles (sauf 204)	481 000,00	79 668,47	16,56	0,00
204	Subventions d'équipement versées (6)	647 989,80	186 789,80	28,83	0,00
21	Immobilisations corporelles	2 300 778,07	1 168 525,16	50,79	0,00
22	Immobilisations reçues en affectation	0,00	0,00	0,00	0,00
23	Immobilisations en cours	2 860 505,95	2 623 687,51	91,72	0,00
	Total des opérations d'équipement (2)	0,00	0,00	0,00	0,00
<b>Total des dépenses d'équipement</b>		<b>6 290 273,82</b>	<b>4 058 670,94</b>	<b>64,52</b>	<b>0,00</b>
10	Dotations, fonds divers et réserves	0,00	0,00	0,00	0,00
13	Subventions d'investissement	0,00	0,00	0,00	0,00
16	Emprunts et dettes assimilées (sauf 1688 non budgétaire)	252 275,58	248 562,22	98,53	0,00
18	Cpte de liaison : affectation (BA,régie)	0,00	0,00	0,00	0,00
26	Participations et créances rattachées	0,00	0,00	0,00	0,00
27	Autres immobilisations financières	0,00	0,00	0,00	0,00
<b>Total des dépenses financières</b>		<b>252 275,58</b>	<b>248 562,22</b>	<b>98,53</b>	<b>0,00</b>
45	Chapitres d'opérations pour compte de tiers (3)	0,00	0,00	0,00	0,00
<b>Total des dépenses réelles d'investissement</b>		<b>6 542 549,40</b>	<b>4 307 233,16</b>	<b>65,83</b>	<b>0,00</b>
040	Opérations ordre transf. entre sections (4)	0,00	0,00	0,00	0,00
041	Opérations patrimoniales (5)	0,00	0,00	0,00	0,00
<b>Total des dépenses d'ordre en investissement</b>		<b>0,00</b>	<b>0,00</b>	<b>0,00</b>	<b>0,00</b>
<b>Total des dépenses d'investissement de l'exercice</b>		<b>6 542 549,40</b>	<b>4 307 233,16</b>	<b>65,83</b>	<b>0,00</b>
<b>001 Solde d'exécution négatif reporté</b>		<b>0,00</b>			
<b>Total des dépenses de la section d'investissement</b>		<b>6 542 549,40</b>	<b>4 307 233,16</b>		<b>0,00</b>

(1) Dépenses engagées non mandatées.

(2) Voir l'état II-C1.1 pour le détail des opérations d'équipement.

(3) Voir l'état IV-B5 pour le détail des opérations pour compte de tiers.

(4) DI 040 = RF 042

(5) DI 041 = RI 041

(6) Le chapitre 204 est un chapitre globalisé qui inclut le 204 et le 2324.

## II – EXECUTION BUDGETAIRE

### RECETTES D'INVESTISSEMENT – VUE D'ENSEMBLE

Chapitre	Intitulé	Prévisions (a) (BP + DM + RAR N-1)	Réalisations (titres émis) (b)	Taux de réalisation (b/a)	Restes à réaliser au 31 /12 (1)
018	RSA	0,00	0,00	0,00	0,00
13	Subventions d'investissement	23 861,00	73 450,40	307,83	1 310 662,60
16	Emprunts et dettes assimilées	0,00	0,00	0,00	0,00
20	Immobilisations incorporelles (sauf 204)	0,00	0,00	0,00	0,00
204	Subventions d'équipement versées(8)	0,00	0,00	0,00	0,00
21	Immobilisations corporelles	0,00	0,00	0,00	0,00
22	Immobilisations reçues en affectation	0,00	0,00	0,00	0,00
23	Immobilisations en cours	0,00	137 721,13	0,00	0,00
10	Dotations, fonds divers et réserves	24 988,00	53 646,22	214,69	0,00
18	Cpte de liaison : affectation (BA,régie)	0,00	0,00	0,00	0,00
26	Participations et créances rattachées	0,00	0,00	0,00	0,00
27	Autres immobilisations financières	523 532,00	523 531,68	100,00	0,00
024	Produits des cessions d'immobilisations	0,00			
45	Chapitres d'opérations pour compte de tiers (2)	0,00	0,00	0,00	0,00
<b>Total des recettes réelles d'investissement</b>		<b>572 381,00</b>	<b>788 349,43</b>	<b>137,73</b>	<b>1 310 662,60</b>
021	Virement de la section de fonctionnement (3)	5 303 959,85			
040	Opérations ordre transf. entre sections (4) (5) (6)	71 040,15	66 453,81	93,54	0,00
041	Opérations patrimoniales (7)	0,00	0,00	0,00	0,00
<b>Total des recettes d'ordre en investissement</b>		<b>5 375 000,00</b>	<b>66 453,81</b>	<b>1,24</b>	<b>0,00</b>
<b>Total des recettes d'investissement de l'exercice</b>		<b>5 947 381,00</b>	<b>854 803,24</b>	<b>14,37</b>	<b>1 310 662,60</b>
<b>001 Solde d'exécution positif reporté</b>		<b>595 168,40</b>			
<b>Total des recettes de la section d'investissement</b>		<b>6 542 549,40</b>	<b>854 803,24</b>		<b>1 310 662,60</b>

(1) Recettes justifiées non titrées.

(2) Voir l'état IV-B5 pour le détail des opérations pour compte de tiers.

(3) Pour mémoire, crédits ouverts au budget mais ne faisant pas l'objet d'émission de titres (opérations sans réalisation).

(4) DI 040 = RF 042

(5) Les comptes 15, 29, 39, 49 et 59 peuvent figurer dans le détail du chapitre si la collectivité a opté pour le régime des provisions budgétaires, conformément aux dispositions législatives et réglementaires applicables.

(6) Aucune prévision budgétaire ne doit figurer à l'article 192 (cf. chapitre 024 « produit des cessions d'immobilisations »).

(7) DI 041 = RI 041

(8) Le chapitre 204 est un chapitre globalisé qui inclut le 204 et le 2324

## II – EXECUTION BUDGETAIRE

### DEPENSES DE FONCTIONNEMENT – VUE D'ENSEMBLE

Chapitre	Intitulé	Prévisions (a) (BP + DM + RAR N-1)	Réalisations Mandats émis	Rattachements (c)	Total réalisations (d = b+c)	Taux de réalisation (d/a)	Restes à réaliser au 31/12 (1)
011	Charges à caractère général (3)	5 046 882,20	3 980 728,84	571 753,11	4 552 481,95	90,20	47 518,84
012	Charges de personnel et frais assimilés (3)	3 646 988,00	3 420 059,95	66 889,27	3 486 949,22	95,61	0,00
014	Atténuations de produits	1 604 764,75	1 327 704,00	31 933,75	1 359 637,75	84,73	0,00
016	APA	0,00	0,00	0,00	0,00	0,00	0,00
017	RSA / Régularisations de RMI	0,00	0,00	0,00	0,00	0,00	0,00
65	Autres charges de gestion courante (sauf 6586)	1 095 645,08	993 933,88	6 573,27	1 000 507,15	91,32	0,00
6586	Frais fonctionnement des groupes d'élus	0,00	0,00	0,00	0,00	0,00	0,00
<b>Total des dépenses de gestion des services</b>		<b>11 394 280,03</b>	<b>9 722 426,67</b>	<b>677 149,40</b>	<b>10 399 576,07</b>	<b>91,27</b>	<b>47 518,84</b>
66	Charges financières	49 900,00	8 373,56	35 491,90	43 865,46	87,91	0,00
67	Charges spécifiques	5 000,00	38,69	0,00	38,69	0,77	0,00
68	Dotations aux provisions, dépréciations (semi-budgétaires)	30 000,00	0,00	0,00	0,00	0,00	0,00
<b>Total des dépenses réelles et mixtes</b>		<b>11 479 180,03</b>	<b>9 730 838,92</b>	<b>712 641,30</b>	<b>10 443 480,22</b>	<b>90,98</b>	<b>47 518,84</b>
023	<i>Virement à la section d'investissement</i>	5 303 959,85					
042	<i>Opérations ordre transf. entre sections (2)</i>	71 040,15	66 453,81	0,00	66 453,81	93,54	0,00
043	<i>Opérations ordre intérieur de la section</i>	0,00	0,00	0,00	0,00	0,00	0,00
<b>Total des dépenses d'ordre de fonctionnement (3)</b>		<b>5 375 000,00</b>	<b>66 453,81</b>	<b>0,00</b>	<b>66 453,81</b>	<b>1,24</b>	<b>0,00</b>
<b>Total des dépenses de fonctionnement de l'exercice</b>		<b>16 854 180,03</b>	<b>9 797 292,73</b>	<b>712 641,30</b>	<b>10 509 934,03</b>	<b>62,36</b>	<b>47 518,84</b>
<b>002 Déficit de fonctionnement reporté de N-1</b>		<b>0,00</b>					
<b>Total des dépenses de la section de fonctionnement</b>		<b>16 854 180,03</b>	<b>9 797 292,73</b>	<b>712 641,30</b>	<b>10 509 934,03</b>		<b>47 518,84</b>

(1) Dépenses engagées non mandatées.

(2) Les comptes 68 peuvent figurer dans le détail du chapitre si la collectivité a opté pour le régime des provisions budgétaires, conformément aux dispositions législatives et réglementaires applicables.

(3) DF 042 = RI 040 ; DF 043 = RF 043

Envoyé en préfecture le 28/04/2026

Reçu en préfecture le 29/04/2026

Publié le

S<sup>2</sup>LO

ID : 089-248900896-20260423-2026\_35B-BF



## II – EXECUTION BUDGETAIRE

### RECETTES DE FONCTIONNEMENT – VUE D’ENSEMBLE

Chapitre	Intitulé	Prévisions (a) (BP + DM + RAR N-1)	Réalisations Titres émis (b)	Rattachements (c)	Total réalisations (d = b+c)	Taux de réalisation (d/a)	Restes à réaliser au 31 /12 (1)
013	Atténuations de charges	100 000,00	76 403,00	0,00	76 403,00	76,40	0,00
016	APA	0,00	0,00	0,00	0,00	0,00	0,00
017	RSA / Régularisations de RMI	0,00	0,00	0,00	0,00	0,00	0,00
70	Prod. services, domaine, ventes diverses	935 633,00	904 650,92	24 091,56	928 742,48	99,26	0,00
73	Impôts et taxes (sauf 731)	1 138 425,00	1 343 735,12	0,00	1 343 735,12	118,03	0,00
731	Fiscalité locale	6 637 699,00	6 814 295,23	0,00	6 814 295,23	102,66	0,00
74	Dotations et participations	2 155 524,00	2 311 141,90	127 700,81	2 438 842,71	113,14	0,00
75	Autres produits de gestion courante	80 200,00	39 962,01	0,00	39 962,01	49,83	0,00
<b>Total des recettes de gestion des services</b>		<b>11 047 481,00</b>	<b>11 490 188,18</b>	<b>151 792,37</b>	<b>11 641 980,55</b>	<b>105,38</b>	<b>0,00</b>
76	Produits financiers	0,00	0,00	0,00	0,00	0,00	0,00
77	Produits spécifiques	0,00	846,62	0,00	846,62	0,00	0,00
78	Reprises amort., dépréciations, prov. (semi-budgétaires)	0,00	20 487,58	0,00	20 487,58	0,00	0,00
<b>Total des recettes réelles et mixtes</b>		<b>11 047 481,00</b>	<b>11 511 522,38</b>	<b>151 792,37</b>	<b>11 663 314,75</b>	<b>105,57</b>	<b>0,00</b>
042	Opérations ordre transf. entre sections (2)	0,00	0,00	0,00	0,00	0,00	0,00
043	Opérations ordre intérieur de la section	0,00	0,00	0,00	0,00	0,00	0,00
<b>Total des recettes d'ordre (3)</b>		<b>0,00</b>	<b>0,00</b>	<b>0,00</b>	<b>0,00</b>	<b>0,00</b>	<b>0,00</b>
<b>Total des recettes de fonctionnement de l'exercice</b>		<b>11 047 481,00</b>	<b>11 511 522,38</b>	<b>151 792,37</b>	<b>11 663 314,75</b>	<b>105,57</b>	<b>0,00</b>
<b>002 Excédent de fonctionnement reporté de N-1</b>		<b>5 806 699,03</b>					
<b>Total des recettes de la section de fonctionnement</b>		<b>16 854 180,03</b>	<b>11 511 522,38</b>	<b>151 792,37</b>	<b>11 663 314,75</b>		<b>0,00</b>

(1) Recettes justifiées non titrées.

(2) Les comptes 78 peuvent figurer dans le détail du chapitre si la collectivité a opté pour le régime des provisions budgétaires, conformément aux dispositions législatives et réglementaires applicables.

(3) RF 042 = DI 040

## II - EXÉCUTION BUDGÉTAIRE

## Dépenses d'investissement - Vue détaillée

Chapitre / Article	Intitulé	Prévisions (a)	Émissions (b)	Annulations (c)	Réalisations nettes (d=b-c)	Solde prévisions / réalisations (a-d)
total chapitre 018	RSA					
202	Frais d'études, d'élaboration, de modifications et de révisions des documents d'urbanisme		19 991,59		19 991,59	
2031	Frais d'études		3 960,00		3 960,00	
2033	Frais d'insertion		1 728,00		1 728,00	
2051	Concessions et droits similaires		53 988,88		53 988,88	
total chapitre 20	Immobilisations incorporelles (sauf 204)	481 000,00	79 668,47		79 668,47	401 331,53
204133	Projets d'infrastructures d'intérêt national		167 989,80		167 989,80	
2041412	Bâtiments et installations		8 800,00		8 800,00	
20422	Bâtiments et installations		10 000,00		10 000,00	
total chapitre 204	Subventions d'équipement versées	647 989,80	186 789,80		186 789,80	461 200,00
2113	Terrains aménagés autres que voirie		973 531,68		973 531,68	
21318	Autres bâtiments publics		7 353,60		7 353,60	
2158	Autres installations, matériel et outillage techniques		2 208,82		2 208,82	
2181	Installations générales, agencements et aménagements divers		60 379,84		60 379,84	
21838	Autre matériel informatique		34 476,96		34 476,96	
21848	Autres matériels de bureau et mobiliers		24 020,23	2 625,30	21 394,93	
2188	Autres		69 566,73	387,40	69 179,33	
total chapitre 21	Immobilisations corporelles	2 300 778,07	1 171 537,86	3 012,70	1 168 525,16	1 132 252,91
total chapitre 22	Immobilisations reçues en affectation					
2312	Agencements et aménagements de terrains		2 461 053,65		2 461 053,65	
2318	Autres immobilisations corporelles		24 912,73		24 912,73	
238	Avances versées sur commandes d'immobilisations corporelles		137 721,13		137 721,13	
total chapitre 23	Immobilisations en cours (sauf 2324)	2 860 505,95	2 623 687,51		2 623 687,51	236 818,44
<b>Total des dépenses d'équipement</b>		<b>6 290 273,82</b>	<b>4 061 683,64</b>	<b>3 012,70</b>	<b>4 058 670,94</b>	<b>2 231 602,88</b>

## II - EXÉCUTION BUDGÉTAIRE

## Dépenses d'investissement - Vue détaillée

Chapitre / Article	Intitulé	Prévisions (a)	Émissions (b)	Annulations (c)	Réalisations nettes (d=b-c)	Solde prévisions / réalisations (a-d)
total chapitre 10	Dotations, fonds divers et réserves					
total chapitre 13	Subventions d'investissement					
1641	Emprunts en euros		248 562,22		248 562,22	
total chapitre 16	Emprunts et dettes assimilées (sauf 1688 non budgétaire)	252 275,58	248 562,22		248 562,22	3 713,36
total chapitre 18	Compte de liaison : affectation (budgets annexes - régies non personnalisées)					
total chapitre 26	Participations et créances rattachées à des participations					
total chapitre 27	Autres immobilisations financières					
<b>Total des dépenses financières</b>		<b>252 275,58</b>	<b>248 562,22</b>		<b>248 562,22</b>	<b>3 713,36</b>
total	Chapitres d'opérations pour compte de tiers					
<b>Total des dépenses réelles d'investissement</b>		<b>6 542 549,40</b>	<b>4 310 245,86</b>	<b>3 012,70</b>	<b>4 307 233,16</b>	<b>2 235 316,24</b>
total chapitre 040	Opérations d'ordre de transferts entre sections					
total chapitre 041	Opérations patrimoniales					
<b>Total des dépenses d'ordre en investissement</b>						
<b>Total des dépenses d'investissement de l'exercice</b>		<b>6 542 549,40</b>	<b>4 310 245,86</b>	<b>3 012,70</b>	<b>4 307 233,16</b>	<b>2 235 316,24</b>
<b>001 Solde d'exécution de la section d'investissement reporté</b>						
<b>Total des dépenses de la section d'investissement</b>		<b>6 542 549,40</b>	<b>4 310 245,86</b>	<b>3 012,70</b>	<b>4 307 233,16</b>	<b>2 235 316,24</b>

## II - EXÉCUTION BUDGÉTAIRE

## Recettes d'investissement - Vue détaillée

Chapitre / Article	Intitulé	Prévisions (a)	Émissions (b)	Annulations (c)	Réalisations nettes (d=b-c)	Solde prévisions / réalisations (a-d)
total chapitre 018	RSA					
1322	Régions		73 450,40		73 450,40	
total chapitre 13	Subventions d'investissement	23 861,00	73 450,40		73 450,40	-49 589,40
total chapitre 16	Emprunts et dettes assimilées					
total chapitre 20	Immobilisations incorporelles (sauf 204)					
total chapitre 204	Subventions d'équipement versées					
total chapitre 21	Immobilisations corporelles					
total chapitre 22	Immobilisations reçues en affectation					
238	Avances versées sur commandes d'immobilisations corporelles		137 721,13		137 721,13	
total chapitre 23	Immobilisations en cours (sauf 2324)		137 721,13		137 721,13	-137 721,13
10222	F.C.T.V.A.		53 646,22		53 646,22	
total chapitre 10	Dotations, fonds divers et réserves	24 988,00	53 646,22		53 646,22	-28 658,22
total chapitre 18	Compte de liaison : affectation (budgets annexes - régies non personnalisées)					
total chapitre 26	Participations et créances rattachées à des participations					
276351	GFP de rattachement		523 531,68		523 531,68	
total chapitre 27	Autres immobilisations financières	523 532,00	523 531,68		523 531,68	0,32
total chapitre 024	Produits des cessions d'immobilisations					
total	Chapitres d'opérations pour compte de tiers					
<b>Total des recettes réelles d'investissement</b>		<b>572 381,00</b>	<b>788 349,43</b>		<b>788 349,43</b>	<b>-215 968,43</b>
total chapitre 021	Virement de la section de fonctionnement	5 303 959,85				
28031	Frais d'études		2 229,05		2 229,05	
28041412	Bâtiments et installations		298,22		298,22	
280422	Bâtiments et installations		733,33		733,33	
2805	Concessions, brevets, licences, droits et valeurs similaires		980,00		980,00	

## II - EXÉCUTION BUDGÉTAIRE

## Recettes d'investissement - Vue détaillée

Chapitre / Article	Intitulé	Prévisions (a)	Émissions (b)	Annulations (c)	Réalisations nettes (d=b-c)	Solde prévisions / réalisations (a-d)
281318	Autres bâtiments publics		334,11		334,11	
28141	Constructions sur sol d'autrui - Bâtiments publics		358,18		358,18	
281538	Autres réseaux		239,78		239,78	
281568	Autre matériel et outillage d'incendie et de défense civile		280,74		280,74	
28158	Autres installations, matériel et outillage techniques		155,09		155,09	
28181	Installations générales, agencements et aménagements divers		1 136,68		1 136,68	
281828	Autres matériels de transport		8 747,21		8 747,21	
281838	Autre matériel informatique		20 144,68		20 144,68	
281848	Autres matériels de bureau et mobiliers		8 520,22	104,92	8 415,30	
28188	Autres		22 425,11	23,67	22 401,44	
total chapitre 040	Opérations d'ordre de transferts entre sections	71 040,15	66 582,40	128,59	66 453,81	4 586,34
total chapitre 041	Opérations patrimoniales					
<b>Total des recettes d'ordre en investissement</b>		<b>5 375 000,00</b>	<b>66 582,40</b>	<b>128,59</b>	<b>66 453,81</b>	<b>5 308 546,19</b>
<b>Total des recettes d'investissement de l'exercice</b>		<b>5 947 381,00</b>	<b>854 931,83</b>	<b>128,59</b>	<b>854 803,24</b>	<b>5 092 577,76</b>
<b>001 Solde d'exécution de la section d'investissement reporté</b>		<b>595 168,40</b>				
<b>Total des recettes de la section d'investissement</b>		<b>6 542 549,40</b>	<b>854 931,83</b>	<b>128,59</b>	<b>854 803,24</b>	<b>5 687 746,16</b>



**II – EXECUTION BUDGETAIRE**

**OPERATIONS D'EQUIPEMENT – DETAIL DES CHAPITRES ET ARTICLES**

Cet état ne contient pas d'information.



## II - EXÉCUTION BUDGÉTAIRE

## Dépenses de fonctionnement - Vue détaillée

Chapitre / Article	Intitulé	Prévisions (a)	Émissions (b)	Annulations (c)	Réalisations nettes (d=b-c)	Solde prévisions / réalisations (a-d)
6042	Achats de prestations de services (autres que terrains à aménager)		159 972,40	4 946,58	155 025,82	
60611	Eau et assainissement		19 766,05		19 766,05	
60612	Énergie - Électricité		125 180,34	14 697,12	110 483,22	
60622	Carburants		17 671,60	1 169,28	16 502,32	
60623	Alimentation		23 818,58	2 656,34	21 162,24	
60624	Produits de traitement		4 953,60	576,00	4 377,60	
60628	Autres fournitures non stockées		6 290,96	3 673,65	2 617,31	
60631	Fournitures d'entretien		2 637,98	5,98	2 632,00	
60632	Fournitures de petit équipement		25 539,45	3 363,44	22 176,01	
60636	Habillement et Vêtements de travail		4 308,92		4 308,92	
6064	Fournitures administratives		6 890,09	383,20	6 506,89	
60668	Autres produits pharmaceutiques		1 713,60		1 713,60	
6068	Autres matières et fournitures.		15 118,98	1 181,51	13 937,47	
611	Contrats de prestations de services		3 802 390,96	299 473,93	3 502 917,03	
6132	Locations immobilières		36 074,28		36 074,28	
61351	Matériel roulant		4 373,87		4 373,87	
61358	Autres		1 862,24		1 862,24	
615221	Bâtiments publics		7 846,53		7 846,53	
615228	Autres bâtiments		9 559,20	402,00	9 157,20	
61551	Matériel roulant		16 355,66		16 355,66	
61558	Autres biens mobiliers		6 344,84		6 344,84	
6156	Maintenance		57 695,90	3 262,46	54 433,44	
6161	Multirisques		26 713,13		26 713,13	
617	Études et recherches		8 580,00	8 580,00		
6182	Documentation générale et technique		5 386,30		5 386,30	
6184	Versements à des organismes de formation		35 181,54	5 489,78	29 691,76	

## II - EXÉCUTION BUDGÉTAIRE

## Dépenses de fonctionnement - Vue détaillée

Chapitre / Article	Intitulé	Prévisions (a)	Émissions (b)	Annulations (c)	Réalisations nettes (d=b-c)	Solde prévisions / réalisations (a-d)
62268	Autres honoraires, conseils...		1 650,00	150,00	1 500,00	
6228	Divers		55 185,80		55 185,80	
6231	Annonces et insertions		129,60		129,60	
6232	Fêtes et cérémonies		8 027,13	1 404,87	6 622,26	
6236	Catalogues et imprimés		8 969,26		8 969,26	
6237	Publications		1 961,15		1 961,15	
6245	Transports de personnes extérieures à la collectivité		34 646,18	642,00	34 004,18	
6251	Voyages, déplacements et missions		9 335,61		9 335,61	
6261	Frais d'affranchissement		7 299,39	358,56	6 940,83	
6262	Frais de télécommunications		21 609,92	780,29	20 829,63	
627	Services bancaires et assimilés.		576,57		576,57	
6281	Concours divers (cotisations...)		109 946,15		109 946,15	
6283	Frais de nettoyage des locaux		42 480,56	3 077,20	39 403,36	
6284	Redevance pour services rendus		10,00		10,00	
62875	Aux communes membres du GFP		61 590,51	19 881,35	41 709,16	
62878	A des tiers		78 786,50		78 786,50	
6288	Autres		54 914,16	840,00	54 074,16	
63512	Taxes foncières		132,00		132,00	
total chapitre 011	Charges à caractère général	5 046 882,20	4 929 477,49	376 995,54	4 552 481,95	494 400,25
6215	Personnel affecté par la commune membre du GFP		30 935,62	25 192,22	5 743,40	
6218	Autre personnel extérieur		116 760,12	14 472,38	102 287,74	
6332	Cotisations versées au F.N.A.L.		9 483,79		9 483,79	
6336	Cotisations au CNFPT et au centre de gestion de la fonction publique territoriale		49 251,48		49 251,48	
64111	Rémunération principale		1 340 164,67		1 340 164,67	
64112	Supplément familial de traitement et indemnité de résidence		17 059,57		17 059,57	

## II - EXÉCUTION BUDGÉTAIRE

## Dépenses de fonctionnement - Vue détaillée

Chapitre / Article	Intitulé	Prévisions (a)	Émissions (b)	Annulations (c)	Réalisations nettes (d=b-c)	Solde prévisions / réalisations (a-d)
64113	NBI		9 350,38		9 350,38	
64118	Autres indemnités.		16 788,00		16 788,00	
64131	Rémunérations		855 937,18		855 937,18	
64132	Supplément familial de traitement et indemnité de résidence		3 711,55		3 711,55	
64138	Primes et autres indemnités		5 101,71		5 101,71	
6417	Rémunérations des apprentis		14 737,25		14 737,25	
6451	Cotisations à l'U.R.S.S.A.F.		417 835,22		417 835,22	
6453	Cotisations aux caisses de retraite		444 535,35		444 535,35	
6454	Cotisations aux A.S.S.E.D.I.C		34 621,76		34 621,76	
6455	Cotisations pour assurance du personnel		88 732,49	3 244,28	85 488,21	
6458	Cotisations aux autres organismes sociaux.		17 766,66		17 766,66	
64731	Versées directement		6 615,24		6 615,24	
6475	Médecine du travail, pharmacie		11 408,96	50,00	11 358,96	
6488	Autres		43 067,16	3 956,06	39 111,10	
total chapitre 012	Charges de personnel et frais assimilés	3 646 988,00	3 533 864,16	46 914,94	3 486 949,22	160 038,78
7391118	Autres restitutions au titre des dégrèvements sur contributions directes		860,00		860,00	
739211	Attribution de compensation		1 192 723,50	31 933,75	1 160 789,75	
739221	FNGIR		197 988,00		197 988,00	
total chapitre 014	Atténuations de produits	1 604 764,75	1 391 571,50	31 933,75	1 359 637,75	245 127,00
total chapitre 016	APA					
total chapitre 017	RSA/Régularisations de RMI					
65188	Autres		409,97		409,97	
65311	Indemnités de fonction		78 921,72		78 921,72	
65313	Cotisations de retraite		3 314,88		3 314,88	
65314	Cotisations de sécurité sociale - part patronale		12 296,12		12 296,12	

## II - EXÉCUTION BUDGÉTAIRE

## Dépenses de fonctionnement - Vue détaillée

Chapitre / Article	Intitulé	Prévisions (a)	Émissions (b)	Annulations (c)	Réalisations nettes (d=b-c)	Solde prévisions / réalisations (a-d)
653172	Cotisations au fonds de financement de l'allocation de fin de mandat		212,99		212,99	
6541	Créances admises en non-valeur		2 690,28		2 690,28	
6542	Créances éteintes		1 121,77		1 121,77	
6553	Service d'incendie		781 984,18		781 984,18	
65568	Autres contributions		10 388,12		10 388,12	
6558	Autres contributions obligatoires		18 515,02		18 515,02	
657363	CCAS/CIAS		52 715,22		52 715,22	
65748	Autres personnes de droit privé		4 000,00		4 000,00	
65811	Droits d'utilisation - informatique en nuage		12 368,99		12 368,99	
65818	Autres		20 566,43		20 566,43	
65888	Autres		1 001,46		1 001,46	
total chapitre 65	Autres charges de gestion courante (sauf 6586)	1 095 645,08	1 000 507,15		1 000 507,15	95 137,93
total chapitre 6586	Frais de fonctionnement des groupes d'élus (1)					
<b>Total des dépenses de gestion des services</b>		<b>11 394 280,03</b>	<b>10 855 420,30</b>	<b>455 844,23</b>	<b>10 399 576,07</b>	<b>994 703,96</b>
66111	Intérêts réglés à l'échéance		47 495,74		47 495,74	
66112	Intérêts - rattachement des ICNE		17 745,95	21 376,23	-3 630,28	
total chapitre 66	Charges financières	49 900,00	65 241,69	21 376,23	43 865,46	6 034,54
673	Titres annulés (sur exercices antérieurs)		38,69		38,69	
total chapitre 67	Charges spécifiques	5 000,00	38,69		38,69	4 961,31
total chapitre 68	Dotations aux provisions	30 000,00				30 000,00
<b>Total des dépenses réelles et mixtes</b>		<b>11 479 180,03</b>	<b>10 920 700,68</b>	<b>477 220,46</b>	<b>10 443 480,22</b>	<b>1 035 699,81</b>
total chapitre 023	Virement à la section d'investissement	5 303 959,85				
6811	Dotations aux amortissements des immobilisations incorporelles et corporelles		66 582,40	128,59	66 453,81	
total chapitre 042	Opérations d'ordre de transfert entre sections	71 040,15	66 582,40	128,59	66 453,81	4 586,34

## II - EXÉCUTION BUDGÉTAIRE

## Dépenses de fonctionnement - Vue détaillée

Chapitre / Article	Intitulé	Prévisions (a)	Émissions (b)	Annulations (c)	Réalisations nettes (d=b-c)	Solde prévisions / réalisations (a-d)
<i>total chapitre 043</i>	<i>Opérations d'ordre à l'intérieur de la section de fonctionnement</i>					
<b>Total des dépenses d'ordre de fonctionnement</b>		<b>5 375 000,00</b>	<b>66 582,40</b>	<b>128,59</b>	<b>66 453,81</b>	<b>5 308 546,19</b>
<b>Total des dépenses de fonctionnement de l'exercice</b>		<b>16 854 180,03</b>	<b>10 987 283,08</b>	<b>477 349,05</b>	<b>10 509 934,03</b>	<b>6 344 246,00</b>
<b>002 Résultat de fonctionnement reporté</b>						
<b>Total des dépenses de la section de fonctionnement</b>		<b>16 854 180,03</b>	<b>10 987 283,08</b>	<b>477 349,05</b>	<b>10 509 934,03</b>	<b>6 344 246,00</b>

(1) Collectivités de plus de 100 000 habitants

## II - EXÉCUTION BUDGÉTAIRE

## Recettes de fonctionnement - Vue détaillée

Chapitre / Article	Intitulé	Prévisions (a)	Émissions (b)	Annulations (c)	Réalisations nettes (d=b-c)	Solde prévisions / réalisations (a-d)
6419	Remboursements sur rémunérations du personnel		76 403,00		76 403,00	
total chapitre 013	Atténuations de charges	100 000,00	76 403,00		76 403,00	23 597,00
total chapitre 016	APA					
total chapitre 017	RSA/Régularisations de RMI					
7062	Redevances et droits des services à caractère culturel		33 810,00		33 810,00	
70631	A caractère sportif		1 560,00		1 560,00	
70632	A caractère de loisirs		183 020,00	864,50	182 155,50	
7066	Redevances et droits des services à caractère social		5 244,34	350,67	4 893,67	
7067	Redevances et droits des services périscolaires et d'enseignement		198 432,18	16 636,18	181 796,00	
706888	Autres		8 040,00		8 040,00	
70841	à la collectivité de rattachement		10 008,20		10 008,20	
708421	non dotés de la personnalité morale		5 421,52		5 421,52	
70843	au CCAS/CIAS		2 320,60		2 320,60	
70845	aux communes membres du GFP		293 877,22	28 674,65	265 202,57	
70848	aux autres organismes		11 150,00		11 150,00	
708721	non dotés de la personnalité morale		2 395,26		2 395,26	
70875	par les communes membres du GFP		167 338,13	225,00	167 113,13	
70878	par des tiers		69 451,06	16 575,03	52 876,03	
total chapitre 70	Produits des services, du domaine et ventes diverses	935 633,00	992 068,51	63 326,03	928 742,48	6 890,52
73211	Attribution de compensation		38 000,12		38 000,12	
732221	Fonds de péréquation des ressources communales et intercommunales		236 824,00		236 824,00	
7351	Fraction compensatoire de la TFPB et de la taxe d'habitation sur les résidences principales		590 603,00		590 603,00	
7352	Fraction compensatoire de la CVAE		475 780,00		475 780,00	
7358	Autres		2 528,00		2 528,00	

## II - EXÉCUTION BUDGÉTAIRE

## Recettes de fonctionnement - Vue détaillée

Chapitre / Article	Intitulé	Prévisions (a)	Émissions (b)	Annulations (c)	Réalisations nettes (d=b-c)	Solde prévisions / réalisations (a-d)
total chapitre 73	Impôts et taxes (sauf 731)	1 138 425,00	1 343 735,12		1 343 735,12	-205 310,12
73111	Impôts directs locaux		2 944 927,00	21 454,00	2 923 473,00	
73113	Taxe sur les surfaces commerciales		85 131,00	4 890,00	80 241,00	
73114	Imposition forfaitaire sur les entreprises de réseaux		199 896,00		199 896,00	
73118	Autres contributions directes		130 817,00	19 841,00	110 976,00	
73133	Taxe d'enlèvement des ordures ménagères et assimilées		3 504 546,00	105 084,00	3 399 462,00	
73136	Taxe pour la gestion des milieux aquatiques et la prévention des inondations		49 199,00		49 199,00	
73158	Autres taxes liées aux transports, aux véhicules et aux droits de stationnement		19 841,00		19 841,00	
731721	Taxe de séjour		31 006,35		31 006,35	
731722	Taxe additionnelle à la taxe de séjour		200,88		200,88	
total chapitre 731	Fiscalité locale	6 637 699,00	6 965 564,23	151 269,00	6 814 295,23	-176 596,23
741124	Dotation d'intercommunalité des EPCI		743 710,00		743 710,00	
741126	Dotation de compensation des EPCI		358 200,00	65 495,00	292 705,00	
744	FCTVA		1 272,49		1 272,49	
74718	Autres		37 500,00		37 500,00	
7472	Régions		12 976,00		12 976,00	
7473	Départements		20 184,00		20 184,00	
747888	Autres		1 083 025,74	40 686,53	1 042 339,21	
74832	État - Compensation au titre de la Contribution Économique Territoriale (CVAE et CFE)		235 814,00	136,00	235 678,00	
74833	État - Compensation au titre des exonérations de taxes foncières		28 705,00		28 705,00	
74834	État - compensation au titre des exonérations de taxe d'habitation		317,00		317,00	
74888	Autres		23 456,01		23 456,01	
total chapitre 74	Dotations et participations	2 155 524,00	2 545 160,24	106 317,53	2 438 842,71	-283 318,71

## II - EXÉCUTION BUDGÉTAIRE

## Recettes de fonctionnement - Vue détaillée

Chapitre / Article	Intitulé	Prévisions (a)	Émissions (b)	Annulations (c)	Réalisations nettes (d=b-c)	Solde prévisions / réalisations (a-d)
752	Revenus des immeubles		35 948,70	5 471,69	30 477,01	
75888	Autres		9 485,00		9 485,00	
total chapitre 75	Autres produits de gestion courante	80 200,00	45 433,70	5 471,69	39 962,01	40 237,99
<b>Total des recettes de gestion des services</b>		<b>11 047 481,00</b>	<b>11 968 364,80</b>	<b>326 384,25</b>	<b>11 641 980,55</b>	<b>-594 499,55</b>
total chapitre 76	Produits financiers					
773	Mandats annulés (sur exercices antérieurs) ou atteints par la déchéance quadriennale		846,62		846,62	
total chapitre 77	Produits spécifiques		846,62		846,62	-846,62
7817	Reprises sur dépréciations des actifs circulants.		20 487,58		20 487,58	
total chapitre 78	Reprises sur provisions		20 487,58		20 487,58	-20 487,58
<b>Total des recettes réelles et mixtes</b>		<b>11 047 481,00</b>	<b>11 989 699,00</b>	<b>326 384,25</b>	<b>11 663 314,75</b>	<b>-615 833,75</b>
total chapitre 042	Opérations d'ordre de transfert entre sections					
total chapitre 043	Opérations d'ordre à l'intérieur de la section de fonctionnement					
<b>Total des recettes d'ordre de fonctionnement</b>						
<b>Total des recettes de fonctionnement de l'exercice</b>		<b>11 047 481,00</b>	<b>11 989 699,00</b>	<b>326 384,25</b>	<b>11 663 314,75</b>	<b>-615 833,75</b>
002 Résultat de fonctionnement reporté		5 806 699,03				
<b>Total des recettes de la section de fonctionnement</b>		<b>16 854 180,03</b>	<b>11 989 699,00</b>	<b>326 384,25</b>	<b>11 663 314,75</b>	<b>5 190 865,28</b>

## III – ÉTATS FINANCIERS

## Bilan (en euros)

ACTIF	Note	Exercice N			Exercice N-1
		BRUT	amortissements, dépréciations	NET	NET
<b>ACTIF IMMOBILISÉ</b>					
IMMOBILISATIONS INCORPORELLES					
Subventions d'investissement versées		1 477 969,73	1 031,55	1 476 938,18	1 291 179,93
Autres immobilisations incorporelles		387 273,00	31 107,68	356 165,32	279 705,90
Immobilisations incorporelles en cours					
IMMOBILISATIONS CORPORELLES					
Terrains		1 250 869,78	38 708,60	1 212 161,18	238 629,50
Constructions		2 884 267,81	552 193,38	2 332 074,43	2 325 413,12
Réseaux et installations de voirie					
Réseaux divers		18 668,20	9 074,82	9 593,38	9 833,16
Installations techniques, agencements et matériel		48 362,09	26 931,64	21 430,45	19 657,46
Immobilisations mises en concessions ou affermées					
Autres		971 360,08	530 791,37	440 568,71	315 982,96
Immobilisations corporelles en cours		2 619 028,06		2 619 028,06	133 061,68
DROITS DE RETOUR RELATIFS AUX BIENS MIS A DISPOSITION OU AFFECTÉS					
IMMOBILISATIONS FINANCIÈRES		72 836,29		72 836,29	596 367,97
<b>TOTAL ACTIF IMMOBILISÉ (I)</b>		<b>9 730 635,04</b>	<b>1 189 839,04</b>	<b>8 540 796,00</b>	<b>5 209 831,68</b>
<b>ACTIF CIRCULANT</b>					
STOCKS					
CRÉANCES					
Créances sur des entités publiques, des organismes internationaux et la Commission européenne		234 767,53		234 767,53	234 181,81
Créances sur les redevables et comptes rattachés		253 652,21	9 476,92	244 175,29	132 897,40
Avances et acomptes versés par la collectivité					
Créances correspondant à des opérations pour compte de tiers					
Créances sur budgets annexes		5 335,94		5 335,94	3 558,44
Créances sur les autres débiteurs		6 767,14		6 767,14	12 528,61
CHARGES CONSTATÉES D'AVANCE					

## III – ÉTATS FINANCIERS

## Bilan (en euros)

ACTIF	Note	Exercice N			Exercice N-1
		BRUT	amortissements, dépréciations	NET	NET
<b>TOTAL ACTIF CIRCULANT (HORS TRÉSORERIE) (II)</b>		<b>500 522,82</b>	<b>9 476,92</b>	<b>491 045,90</b>	<b>383 166,26</b>
<b>TRÉSORERIE</b>					
VALEURS MOBILIÈRES DE PLACEMENT					
DISPONIBILITÉS		5 518 335,49		5 518 335,49	6 802 558,05
AUTRES					
<b>TOTAL TRÉSORERIE (III)</b>		<b>5 518 335,49</b>		<b>5 518 335,49</b>	<b>6 802 558,05</b>
COMPTES DE REGULARISATION (dont primes de remboursement des obligations) (IV)					
ÉCARTS DE CONVERSION ACTIF (V)					
<b>TOTAL GÉNÉRAL (I + II + III + IV + V)</b>		<b>15 749 493,35</b>	<b>1 199 315,96</b>	<b>14 550 177,39</b>	<b>12 395 555,99</b>

## III – ÉTATS FINANCIERS

## Bilan (en euros)

FONDS PROPRES ET PASSIF	Note	Exercice N	Exercice N-1
<b>FONDS PROPRES</b>			
APPORTS NON RATTACHÉS A UN ACTIF DÉTERMINÉ			
Dotations		425 306,60	425 306,60
Fonds globalisés		439 706,38	386 060,16
SUBVENTIONS D'INVESTISSEMENT			
Rattachées à un actif amortissable		54 802,46	54 802,46
Rattachées à un actif non amortissable		825 736,11	752 285,71
NEUTRALISATIONS ET RÉGULARISATIONS		-386 162,12	-386 162,12
RÉSERVES		2 172 179,39	2 172 179,39
REPORT A NOUVEAU		5 806 699,03	4 697 884,82
RÉSULTAT DE L'EXERCICE		1 153 380,72	1 108 814,21
DROITS DU CONCÉDANT ET DE L'AFFERMANT			
DROITS DE L'AFFECTANT ET DU REMETTANT		595 386,47	595 386,47
<b>TOTAL FONDS PROPRES (I)</b>		<b>11 087 035,04</b>	<b>9 806 557,70</b>
<b>PASSIF</b>			
<b>PROVISIONS POUR RISQUES ET CHARGES</b>			
PROVISIONS POUR RISQUES			
PROVISIONS POUR CHARGES			
<b>TOTAL PROVISIONS POUR RISQUES ET CHARGES (1)</b>			
<b>DETTES FINANCIÈRES</b>			
EMPRUNTS OBLIGATAIRES			
EMPRUNTS SOUSCRITS AUPRÈS DES ÉTABLISSEMENTS DE CRÉDIT		1 573 471,43	1 825 663,93
DETTES FINANCIÈRES ET AUTRES EMPRUNTS		853,71	853,71
<b>TOTAL DETTES FINANCIÈRES (2)</b>		<b>1 574 325,14</b>	<b>1 826 517,64</b>
<b>DETTES NON FINANCIÈRES</b>			
Dettes fournisseurs et comptes rattachés		1 678 075,96	460 100,70
Dettes fiscales et sociales		31 933,75	57 328,03
Avances et acomptes reçus			
Dettes correspondant à des opérations pour compte de tiers			

## III – ÉTATS FINANCIERS

## Bilan (en euros)

FONDS PROPRES ET PASSIF	Note	Exercice N	Exercice N-1
Fonds gérés par la collectivité			
Dettes sur budgets annexes		165 599,61	151 584,90
Autres dettes non financières		11 501,80	87 661,64
PRODUITS CONSTATÉS D'AVANCE			
<b>TOTAL DETTES NON FINANCIÈRES (3)</b>		<b>1 887 111,12</b>	<b>756 675,27</b>
<b>TRÉSORERIE</b>			
AUTRES ÉLÉMENTS DE TRÉSORERIE PASSIVE			
<b>TOTAL TRÉSORERIE (4)</b>			
<b>TOTAL PASSIF (II) = (1+2+3+4)</b>		<b>3 461 436,26</b>	<b>2 583 192,91</b>
COMPTES DE RÉGULARISATION (III)		1 706,09	5 805,38
ÉCARTS DE CONVERSION PASSIF (IV)			
<b>TOTAL GÉNÉRAL (I+II+III+IV)</b>		<b>14 550 177,39</b>	<b>12 395 555,99</b>

## III – ÉTATS FINANCIERS


## Compte de résultat (en euros)

	Note	Exercice N	Exercice N-1	Variation
<b>PRODUITS DE FONCTIONNEMENT</b>				
<b>PRODUITS SANS CONTREPARTIE DIRECTE (ou subventions et produits assimilés)</b>				
Dotations de l'état		1 037 687,49	988 713,17	48 974,32
Participations		1 112 999,21	974 479,68	138 519,53
Compensations, autres attributions et autres participations		288 156,01	262 874,00	25 282,01
Dons et legs				
Impôts et taxes		6 798 392,60	6 745 710,03	52 682,57
<b>PRODUITS AVEC CONTREPARTIE DIRECTE</b>				
Ventes de biens ou prestations de services		928 742,48	947 633,21	-18 890,73
Produits des cessions d'actifs			522 500,00	-522 500,00
Autres produits de gestion		40 808,63	17 930,13	22 878,50
Production stockée et immobilisée				
<b>AUTRES PRODUITS</b>				
Reprises sur amortissement, dépréciations, provisions et transferts de charges		20 487,58		20 487,58
Reprises du financement rattaché à un actif			1 282,00	-1 282,00
Neutralisation des amortissements, dépréciations et provisions				
Neutralisation des moins-values de cession			13 543,11	-13 543,11
<b>TOTAL PRODUITS DE FONCTIONNEMENT (I)</b>		<b>10 227 274,00</b>	<b>10 474 665,33</b>	<b>-247 391,33</b>
<b>CHARGES DE FONCTIONNEMENT</b>				
Achats et charges externes		4 660 381,09	4 579 849,78	80 531,31
Charges de personnel		3 243 779,81	3 137 470,15	106 309,66
<i>Dont salaires, traitements et rémunérations diverses</i>		<i>2 225 558,41</i>	<i>2 173 647,80</i>	<i>51 910,61</i>
<i>Dont charges sociales</i>		<i>1 018 221,40</i>	<i>963 822,35</i>	<i>54 399,05</i>
Indemnités des élus (et membres du CESR)		94 745,71	89 140,27	5 605,44
Autres charges de fonctionnement (dont pertes sur créances irrécouvrables)		37 787,62	28 043,32	9 744,30
Impôts et taxes		58 867,27	60 882,78	-2 015,51
Dotations aux amortissements, dépréciations, provisions		66 453,81	54 767,05	11 686,76
Valeurs nettes comptables des éléments d'actifs cédés			476 800,99	-476 800,99
Neutralisation des dépréciations et provisions				

## III – ÉTATS FINANCIERS

## Compte de résultat (en euros)

	Note	Exercice N	Exercice N-1	Variation
Neutralisation des plus-values de cession			59 242,12	-59 242,12
<b>TOTAL CHARGES DE FONCTIONNEMENT (II)</b>		<b>8 162 015,31</b>	<b>8 486 196,46</b>	<b>-324 181,15</b>
<b>CHARGES D'INTERVENTION</b>				
Dispositifs d'intervention pour compte propre		839 109,37	802 709,03	36 400,34
<i>Dont ménages</i>		409,97		409,97
<i>Dont personnes morales de droit privé</i>		4 000,00	4 500,00	-500,00
<i>Dont collectivités territoriales</i>				
<i>Dont autres organismes publics</i>		834 699,40	798 209,03	36 490,37
<i>Dont établissements d'enseignement</i>				
Charges résultant de la mise en jeu de la garantie de la collectivité				
Autres charges		28 903,14	26 359,34	2 543,80
<b>TOTAL CHARGES D'INTERVENTION (III)</b>		<b>868 012,51</b>	<b>829 068,37</b>	<b>38 944,14</b>
<b>PRODUITS (ou CHARGES) NETS DE L'ACTIVITE (IV = I - II - III)</b>		<b>1 197 246,18</b>	<b>1 159 400,50</b>	<b>37 845,68</b>
<b>PRODUITS FINANCIERS</b>				
Produits des participations et des prêts				
Produits des valeurs mobilières de placement				
Produits nets sur cessions de valeurs mobilières de placement				
Autres produits financiers				
Reprises sur amortissements, dépréciations, provisions financières et transferts de charges				
<b>TOTAL PRODUITS FINANCIERS (V)</b>				
<b>CHARGES FINANCIERES</b>				
Charges d'intérêts		43 865,46	50 586,29	-6 720,83
Charges nettes sur cessions de valeurs mobilières de placement				
Autres charges financières				
Dotations aux amortissements, aux dépréciations et aux provisions financières				
<b>TOTAL CHARGES FINANCIERES (VI)</b>		<b>43 865,46</b>	<b>50 586,29</b>	<b>-6 720,83</b>
<b>PRODUITS (ou CHARGES) FINANCIERS NETS (VII = V - VI)</b>		<b>-43 865,46</b>	<b>-50 586,29</b>	<b>6 720,83</b>
<b>RESULTAT DE L'EXERCICE (VIII = IV + VII)</b>		<b>1 153 380,72</b>	<b>1 108 814,21</b>	<b>44 566,51</b>

Envoyé en préfecture le 28/04/2026	Exercice 2025
Reçu en préfecture le 29/04/2026	
Publié le	
ID : 089-248900896-20260423-2026_35B-BF	

### III – ÉTATS FINANCIERS

#### Annexe

L'annexe est une pièce jointe au compte financier unique pour les collectivités ayant recours à la certification des comptes.

Pour les autres collectivités, cet état est SANS OBJET.



## III – ÉTATS FINANCIERS

## Balance des comptes

Numéro de compte	Libellé du compte	Balance d'entrée		Opérations non budgétaires		Opérations budgétaires		Total		Soldes	
		Débit	Crédit	Débit	Crédit	Débit	Crédit	Débit	Crédit	Débit	Crédit
1021	Dotations		425 306,60						425 306,60		425 306,60
10222	F.C.T.V.A.		386 060,16				53 646,22		439 706,38		439 706,38
	<b>Sous Total compte 1022</b>		<b>386 060,16</b>				<b>53 646,22</b>		<b>439 706,38</b>		<b>439 706,38</b>
1027	Mise à disposition (chez le bénéficiaire)		595 386,47						595 386,47		595 386,47
	<b>Sous Total compte 102</b>		<b>1 406 753,23</b>				<b>53 646,22</b>		<b>1 460 399,45</b>		<b>1 460 399,45</b>
1068	Excédents de fonctionnement capitalisés		2 172 179,39						2 172 179,39		2 172 179,39
	<b>Sous Total compte 106</b>		<b>2 172 179,39</b>						<b>2 172 179,39</b>		<b>2 172 179,39</b>
	<b>Sous Total compte 10</b>		<b>3 578 932,62</b>				<b>53 646,22</b>		<b>3 632 578,84</b>		<b>3 632 578,84</b>
110	Report à nouveau (solde créditeur)		4 697 884,82		1 108 814,21				5 806 699,03		5 806 699,03
	<b>Sous Total compte 11</b>		<b>4 697 884,82</b>		<b>1 108 814,21</b>				<b>5 806 699,03</b>		<b>5 806 699,03</b>
12	RÉSULTAT DE L'EXERCICE (Excédentaire ou)		1 108 814,21	1 108 814,21				1 108 814,21	1 108 814,21		
	<b>Sous Total compte 12</b>		<b>1 108 814,21</b>	<b>1 108 814,21</b>				<b>1 108 814,21</b>	<b>1 108 814,21</b>		
1312	Régions		91 466,96						91 466,96		91 466,96
13148	Autres communes		4 000,00						4 000,00		4 000,00
	<b>Sous Total compte 1314</b>		<b>4 000,00</b>						<b>4 000,00</b>		<b>4 000,00</b>
1318	Autres		17 816,80						17 816,80		17 816,80
	<b>Sous Total compte 131</b>		<b>113 283,76</b>						<b>113 283,76</b>		<b>113 283,76</b>
1321	État et établissements nationaux		17 256,00						17 256,00		17 256,00
1322	Régions		166 878,33				73 450,40		240 328,73		240 328,73
1323	Départements		243 089,84						243 089,84		243 089,84
1326	Autres établissements publics locaux		72 000,00						72 000,00		72 000,00
1328	Autres		30 844,91						30 844,91		30 844,91

## III – ÉTATS FINANCIERS

## Balance des comptes

Numéro de compte	Libellé du compte	Balance d'entrée		Opérations non budgétaires		Opérations budgétaires		Total		Soldes	
		Débit	Crédit	Débit	Crédit	Débit	Crédit	Débit	Crédit	Débit	Crédit
	<b>Sous Total compte 132</b>		<b>530 069,08</b>				<b>73 450,40</b>		<b>603 519,48</b>		<b>603 519,48</b>
13361	Dotation d'équipement des territoires ru		5 529,70						5 529,70		5 529,70
	<b>Sous Total compte 1336</b>		<b>5 529,70</b>						<b>5 529,70</b>		<b>5 529,70</b>
	<b>Sous Total compte 133</b>		<b>5 529,70</b>						<b>5 529,70</b>		<b>5 529,70</b>
1345	Amendes de radars automatiques et amende		21 110,00						21 110,00		21 110,00
13461	Dotation d'équipement des territoires ru		201 106,63						201 106,63		201 106,63
	<b>Sous Total compte 1346</b>		<b>201 106,63</b>						<b>201 106,63</b>		<b>201 106,63</b>
	<b>Sous Total compte 134</b>		<b>222 216,63</b>						<b>222 216,63</b>		<b>222 216,63</b>
13912	Régions	58 565,00						58 565,00		58 565,00	
139148	Autres communes	2 200,00						2 200,00		2 200,00	
	<b>Sous Total compte 13914</b>	<b>2 200,00</b>						<b>2 200,00</b>		<b>2 200,00</b>	
13918	Autres	3 246,00						3 246,00		3 246,00	
	<b>Sous Total compte 1391</b>	<b>64 011,00</b>						<b>64 011,00</b>		<b>64 011,00</b>	
	<b>Sous Total compte 139</b>	<b>64 011,00</b>						<b>64 011,00</b>		<b>64 011,00</b>	
	<b>Sous Total compte 13</b>	<b>64 011,00</b>	<b>871 099,17</b>				<b>73 450,40</b>	<b>64 011,00</b>	<b>944 549,57</b>		<b>880 538,57</b>
1641	Emprunts en euros		1 804 287,70			248 562,22		248 562,22	1 804 287,70		1 555 725,48
	<b>Sous Total compte 164</b>		<b>1 804 287,70</b>			<b>248 562,22</b>		<b>248 562,22</b>	<b>1 804 287,70</b>		<b>1 555 725,48</b>
165	Dépôts et cautionnements reçus		853,71						853,71		853,71
16884	Intérêts courus sur emprunts auprès des		21 376,23	21 376,23	17 745,95			21 376,23	39 122,18		17 745,95
	<b>Sous Total compte 1688</b>		<b>21 376,23</b>	<b>21 376,23</b>	<b>17 745,95</b>			<b>21 376,23</b>	<b>39 122,18</b>		<b>17 745,95</b>
	<b>Sous Total compte 168</b>		<b>21 376,23</b>	<b>21 376,23</b>	<b>17 745,95</b>			<b>21 376,23</b>	<b>39 122,18</b>		<b>17 745,95</b>
	<b>Sous Total compte 16</b>		<b>1 826 517,64</b>	<b>21 376,23</b>	<b>17 745,95</b>	<b>248 562,22</b>		<b>269 938,45</b>	<b>1 844 263,59</b>		<b>1 574 325,14</b>

## III – ÉTATS FINANCIERS

## Balance des comptes

Numéro de compte	Libellé du compte	Balance d'entrée		Opérations non budgétaires		Opérations budgétaires		Total		Soldes	
		Débit	Crédit	Débit	Crédit	Débit	Crédit	Débit	Crédit	Débit	Crédit
192	Plus ou moins-values sur cessions d'immo	691 717,44						691 717,44		691 717,44	
193	Autres neutralisations et régularisation		305 555,32						305 555,32		305 555,32
	<b>Sous Total compte 19</b>	<b>691 717,44</b>	<b>305 555,32</b>					<b>691 717,44</b>	<b>305 555,32</b>	<b>386 162,12</b>	
	<b>Total classe 1</b>	<b>755 728,44</b>	<b>12 388 803,78</b>	<b>1 130 190,44</b>	<b>1 126 560,16</b>	<b>248 562,22</b>	<b>127 096,62</b>	<b>2 134 481,10</b>	<b>13 642 460,56</b>	<b>755 728,44</b>	<b>12 263 707,90</b>
202	Frais d'études, d'élaboration, de modifi	210 288,69				19 991,59		230 280,28		230 280,28	
2031	Frais d'études	89 993,70				3 960,00		93 953,70		93 953,70	
2033	Frais d'insertion					1 728,00		1 728,00		1 728,00	
	<b>Sous Total compte 203</b>	<b>89 993,70</b>				<b>5 688,00</b>		<b>95 681,70</b>		<b>95 681,70</b>	
204133	Projets d'infrastructures d'intérêt nati	273 616,20				167 989,80		441 606,00		441 606,00	
	<b>Sous Total compte 20413</b>	<b>273 616,20</b>				<b>167 989,80</b>		<b>441 606,00</b>		<b>441 606,00</b>	
2041412	Bâtiments et installations					8 800,00		8 800,00		8 800,00	
	<b>Sous Total compte 204141</b>					<b>8 800,00</b>		<b>8 800,00</b>		<b>8 800,00</b>	
	<b>Sous Total compte 20414</b>					<b>8 800,00</b>		<b>8 800,00</b>		<b>8 800,00</b>	
	<b>Sous Total compte 2041</b>	<b>273 616,20</b>				<b>176 789,80</b>		<b>450 406,00</b>		<b>450 406,00</b>	
20422	Bâtiments et installations					10 000,00		10 000,00		10 000,00	
	<b>Sous Total compte 2042</b>					<b>10 000,00</b>		<b>10 000,00</b>		<b>10 000,00</b>	
204411	Biens mobiliers, matériel et études	1 017 563,73						1 017 563,73		1 017 563,73	
	<b>Sous Total compte 20441</b>	<b>1 017 563,73</b>						<b>1 017 563,73</b>		<b>1 017 563,73</b>	
	<b>Sous Total compte 2044</b>	<b>1 017 563,73</b>						<b>1 017 563,73</b>		<b>1 017 563,73</b>	
	<b>Sous Total compte 204</b>	<b>1 291 179,93</b>				<b>186 789,80</b>		<b>1 477 969,73</b>		<b>1 477 969,73</b>	
2051	Concessions et droits similaires	7 322,14				53 988,88		61 311,02		61 311,02	
	<b>Sous Total compte 205</b>	<b>7 322,14</b>				<b>53 988,88</b>		<b>61 311,02</b>		<b>61 311,02</b>	

## III – ÉTATS FINANCIERS

## Balance des comptes

Numéro de compte	Libellé du compte	Balance d'entrée		Opérations non budgétaires		Opérations budgétaires		Total		Soldes	
		Débit	Crédit	Débit	Crédit	Débit	Crédit	Débit	Crédit	Débit	Crédit
	<b>Sous Total compte 20</b>	<b>1 598 784,46</b>				<b>266 458,27</b>		<b>1 865 242,73</b>		<b>1 865 242,73</b>	
2111	Terrains nus	120 751,66						120 751,66		120 751,66	
2113	Terrains aménagés autres que voirie					973 531,68		973 531,68		973 531,68	
2118	Autres terrains	43 221,11						43 221,11		43 221,11	
	<b>Sous Total compte 211</b>	<b>163 972,77</b>				<b>973 531,68</b>		<b>1 137 504,45</b>		<b>1 137 504,45</b>	
2128	Autres agencements et aménagements	30 017,90						30 017,90		30 017,90	
	<b>Sous Total compte 212</b>	<b>30 017,90</b>						<b>30 017,90</b>		<b>30 017,90</b>	
21311	Bâtiments administratifs	689 058,87						689 058,87		689 058,87	
21318	Autres bâtiments publics	3 025,88				7 353,60		10 379,48		10 379,48	
	<b>Sous Total compte 2131</b>	<b>692 084,75</b>				<b>7 353,60</b>		<b>699 438,35</b>		<b>699 438,35</b>	
21351	Bâtiments publics	87 278,23						87 278,23		87 278,23	
	<b>Sous Total compte 2135</b>	<b>87 278,23</b>						<b>87 278,23</b>		<b>87 278,23</b>	
2138	Autres constructions	789 044,38						789 044,38		789 044,38	
	<b>Sous Total compte 213</b>	<b>1 568 407,36</b>				<b>7 353,60</b>		<b>1 575 760,96</b>		<b>1 575 760,96</b>	
2141	Constructions sur sol d'autrui - Bâtimen	9 627,14						9 627,14		9 627,14	
2145	Constructions sur sol d'autrui - Install	57 060,00						57 060,00		57 060,00	
2148	Constructions sur sol d'autrui - Autres	14 588,11						14 588,11		14 588,11	
	<b>Sous Total compte 214</b>	<b>81 275,25</b>						<b>81 275,25</b>		<b>81 275,25</b>	
21534	Réseaux d'électrification	1 307,23						1 307,23		1 307,23	
21538	Autres réseaux	10 478,77						10 478,77		10 478,77	
	<b>Sous Total compte 2153</b>	<b>11 786,00</b>						<b>11 786,00</b>		<b>11 786,00</b>	

## III – ÉTATS FINANCIERS

## Balance des comptes

Numéro de compte	Libellé du compte	Balance d'entrée		Opérations non budgétaires		Opérations budgétaires		Total		Soldes	
		Débit	Crédit	Débit	Crédit	Débit	Crédit	Débit	Crédit	Débit	Crédit
21568	Autre matériel et outillage d'incendie e	2 807,38						2 807,38		2 807,38	
	<b>Sous Total compte 2156</b>	<b>2 807,38</b>						<b>2 807,38</b>		<b>2 807,38</b>	
2158	Autres installations, matériel et outill	30 561,44				2 208,82		32 770,26		32 770,26	
	<b>Sous Total compte 215</b>	<b>45 154,82</b>				<b>2 208,82</b>		<b>47 363,64</b>		<b>47 363,64</b>	
21728	Autres agencements et aménagements	83 347,43						83 347,43		83 347,43	
	<b>Sous Total compte 2172</b>	<b>83 347,43</b>						<b>83 347,43</b>		<b>83 347,43</b>	
217314	Bâtiments culturels et sportifs	438 959,87						438 959,87		438 959,87	
217318	Autres bâtiments publics	711 041,44						711 041,44		711 041,44	
	<b>Sous Total compte 21731</b>	<b>1 150 001,31</b>						<b>1 150 001,31</b>		<b>1 150 001,31</b>	
21735	Installations générales, agencements, am	77 230,29						77 230,29		77 230,29	
	<b>Sous Total compte 2173</b>	<b>1 227 231,60</b>						<b>1 227 231,60</b>		<b>1 227 231,60</b>	
217538	Autres réseaux	6 882,20						6 882,20		6 882,20	
	<b>Sous Total compte 21753</b>	<b>6 882,20</b>						<b>6 882,20</b>		<b>6 882,20</b>	
21758	Autres installations, matériel et outill	12 784,45						12 784,45		12 784,45	
	<b>Sous Total compte 2175</b>	<b>19 666,65</b>						<b>19 666,65</b>		<b>19 666,65</b>	
	<b>Sous Total compte 217</b>	<b>1 330 245,68</b>						<b>1 330 245,68</b>		<b>1 330 245,68</b>	
2181	Installations générales, agencements et	76 972,81				60 379,84		137 352,65		137 352,65	
21828	Autres matériels de transport	351 424,23						351 424,23		351 424,23	
	<b>Sous Total compte 2182</b>	<b>351 424,23</b>						<b>351 424,23</b>		<b>351 424,23</b>	
21838	Autre matériel informatique	129 285,14				34 476,96		163 762,10		163 762,10	
	<b>Sous Total compte 2183</b>	<b>129 285,14</b>				<b>34 476,96</b>		<b>163 762,10</b>		<b>163 762,10</b>	

## III – ÉTATS FINANCIERS

## Balance des comptes

Numéro de compte	Libellé du compte	Balance d'entrée		Opérations non budgétaires		Opérations budgétaires		Total		Soldes	
		Débit	Crédit	Débit	Crédit	Débit	Crédit	Débit	Crédit	Débit	Crédit
21848	Autres matériels de bureau et mobiliers	43 294,27				24 020,23	2 625,30	67 314,50	2 625,30	64 689,20	
	<b>Sous Total compte 2184</b>	<b>43 294,27</b>				<b>24 020,23</b>	<b>2 625,30</b>	<b>67 314,50</b>	<b>2 625,30</b>	<b>64 689,20</b>	
2185	Matériel de téléphonie	1 043,12						1 043,12		1 043,12	
2188	Autres	183 909,45				69 566,73	387,40	253 476,18	387,40	253 088,78	
	<b>Sous Total compte 218</b>	<b>785 929,02</b>				<b>188 443,76</b>	<b>3 012,70</b>	<b>974 372,78</b>	<b>3 012,70</b>	<b>971 360,08</b>	
	<b>Sous Total compte 21</b>	<b>4 005 002,80</b>				<b>1 171 537,86</b>	<b>3 012,70</b>	<b>5 176 540,66</b>	<b>3 012,70</b>	<b>5 173 527,96</b>	
2312	Agencements et aménagements de terrains					2 461 053,65		2 461 053,65		2 461 053,65	
2313	Constructions	49 498,80						49 498,80		49 498,80	
2318	Autres immobilisations corporelles	83 562,88				24 912,73		108 475,61		108 475,61	
	<b>Sous Total compte 231</b>	<b>133 061,68</b>				<b>2 485 966,38</b>		<b>2 619 028,06</b>		<b>2 619 028,06</b>	
238	Avances versées sur commandes d'immobili					137 721,13	137 721,13	137 721,13	137 721,13		
	<b>Sous Total compte 23</b>	<b>133 061,68</b>				<b>2 623 687,51</b>	<b>137 721,13</b>	<b>2 756 749,19</b>	<b>137 721,13</b>	<b>2 619 028,06</b>	
261	Titres de participation	44 992,79						44 992,79		44 992,79	
266	Autres formes de participation	27 113,50						27 113,50		27 113,50	
	<b>Sous Total compte 26</b>	<b>72 106,29</b>						<b>72 106,29</b>		<b>72 106,29</b>	
275	Dépôts et cautionnements versés	730,00						730,00		730,00	
276351	GFP de rattachement	523 531,68					523 531,68	523 531,68	523 531,68		
	<b>Sous Total compte 27635</b>	<b>523 531,68</b>					<b>523 531,68</b>	<b>523 531,68</b>	<b>523 531,68</b>		
	<b>Sous Total compte 2763</b>	<b>523 531,68</b>					<b>523 531,68</b>	<b>523 531,68</b>	<b>523 531,68</b>		
	<b>Sous Total compte 276</b>	<b>523 531,68</b>					<b>523 531,68</b>	<b>523 531,68</b>	<b>523 531,68</b>		
	<b>Sous Total compte 27</b>	<b>524 261,68</b>					<b>523 531,68</b>	<b>524 261,68</b>	<b>523 531,68</b>	<b>730,00</b>	
28031	Frais d'études		20 576,49				2 229,05		22 805,54		22 805,54

## III – ÉTATS FINANCIERS

## Balance des comptes

Numéro de compte	Libellé du compte	Balance d'entrée		Opérations non budgétaires		Opérations budgétaires		Total		Soldes	
		Débit	Crédit	Débit	Crédit	Débit	Crédit	Débit	Crédit	Débit	Crédit
	<b>Sous Total compte 2803</b>		20 576,49				2 229,05		22 805,54		22 805,54
28041412	Bâtiments et installations						298,22		298,22		298,22
	<b>Sous Total compte 2804141</b>						298,22		298,22		298,22
	<b>Sous Total compte 280414</b>						298,22		298,22		298,22
	<b>Sous Total compte 28041</b>						298,22		298,22		298,22
280422	Bâtiments et installations						733,33		733,33		733,33
	<b>Sous Total compte 28042</b>						733,33		733,33		733,33
	<b>Sous Total compte 2804</b>						1 031,55		1 031,55		1 031,55
2805	Concessions, brevets, licences, droits e		7 322,14				980,00		8 302,14		8 302,14
	<b>Sous Total compte 280</b>		27 898,63				4 240,60		32 139,23		32 139,23
28128	Autres agencements et aménagements		9 005,37						9 005,37		9 005,37
	<b>Sous Total compte 2812</b>		9 005,37						9 005,37		9 005,37
281318	Autres bâtiments publics		2 571,93				334,11		2 906,04		2 906,04
	<b>Sous Total compte 28131</b>		2 571,93				334,11		2 906,04		2 906,04
281351	Bâtiments publics		53 118,09						53 118,09		53 118,09
	<b>Sous Total compte 28135</b>		53 118,09						53 118,09		53 118,09
28138	Autres constructions		472 934,71						472 934,71		472 934,71
	<b>Sous Total compte 2813</b>		528 624,73				334,11		528 958,84		528 958,84
28141	Constructions sur sol d'autrui - Bâtimen		716,36				358,18		1 074,54		1 074,54
	<b>Sous Total compte 2814</b>		716,36				358,18		1 074,54		1 074,54
281534	Réseaux d'électrification		1 307,23						1 307,23		1 307,23
281538	Autres réseaux		7 527,81				239,78		7 767,59		7 767,59

## III – ÉTATS FINANCIERS

## Balance des comptes

Numéro de compte	Libellé du compte	Balance d'entrée		Opérations non budgétaires		Opérations budgétaires		Total		Soldes	
		Débit	Crédit	Débit	Crédit	Débit	Crédit	Débit	Crédit	Débit	Crédit
	<b>Sous Total compte 28153</b>		<b>8 835,04</b>				<b>239,78</b>		<b>9 074,82</b>		<b>9 074,82</b>
281568	Autre matériel et outillage d'incendie e		842,22				280,74		1 122,96		1 122,96
	<b>Sous Total compte 28156</b>		<b>842,22</b>				<b>280,74</b>		<b>1 122,96</b>		<b>1 122,96</b>
28158	Autres installations, matériel et outill		25 653,59				155,09		25 808,68		25 808,68
	<b>Sous Total compte 2815</b>		<b>35 330,85</b>				<b>675,61</b>		<b>36 006,46</b>		<b>36 006,46</b>
281728	Autres agencements et aménagements		29 703,23						29 703,23		29 703,23
	<b>Sous Total compte 28172</b>		<b>29 703,23</b>						<b>29 703,23</b>		<b>29 703,23</b>
2817318	Autres bâtiments publics		22 160,00						22 160,00		22 160,00
	<b>Sous Total compte 281731</b>		<b>22 160,00</b>						<b>22 160,00</b>		<b>22 160,00</b>
	<b>Sous Total compte 28173</b>		<b>22 160,00</b>						<b>22 160,00</b>		<b>22 160,00</b>
	<b>Sous Total compte 2817</b>		<b>51 863,23</b>						<b>51 863,23</b>		<b>51 863,23</b>
28181	Installations générales, agencements et		647,08				1 136,68		1 783,76		1 783,76
281828	Autres matériels de transport		309 044,21				8 747,21		317 791,42		317 791,42
	<b>Sous Total compte 28182</b>		<b>309 044,21</b>				<b>8 747,21</b>		<b>317 791,42</b>		<b>317 791,42</b>
281838	Autre matériel informatique		81 248,43				20 144,68		101 393,11		101 393,11
	<b>Sous Total compte 28183</b>		<b>81 248,43</b>				<b>20 144,68</b>		<b>101 393,11</b>		<b>101 393,11</b>
281848	Autres matériels de bureau et mobiliers		14 012,37			104,92	8 520,22	104,92	22 532,59		22 427,67
	<b>Sous Total compte 28184</b>		<b>14 012,37</b>			<b>104,92</b>	<b>8 520,22</b>	<b>104,92</b>	<b>22 532,59</b>		<b>22 427,67</b>
28185	Matériel de téléphonie		1 043,12						1 043,12		1 043,12
28188	Autres		63 950,85			23,67	22 425,11	23,67	86 375,96		86 352,29
	<b>Sous Total compte 2818</b>		<b>469 946,06</b>			<b>128,59</b>	<b>60 973,90</b>	<b>128,59</b>	<b>530 919,96</b>		<b>530 791,37</b>
	<b>Sous Total compte 281</b>		<b>1 095 486,60</b>			<b>128,59</b>	<b>62 341,80</b>	<b>128,59</b>	<b>1 157 828,40</b>		<b>1 157 699,81</b>

## III – ÉTATS FINANCIERS

## Balance des comptes

Numéro de compte	Libellé du compte	Balance d'entrée		Opérations non budgétaires		Opérations budgétaires		Total		Soldes	
		Débit	Crédit	Débit	Crédit	Débit	Crédit	Débit	Crédit	Débit	Crédit
	<b>Sous Total compte 28</b>		<b>1 123 385,23</b>			<b>128,59</b>	<b>66 582,40</b>	<b>128,59</b>	<b>1 189 967,63</b>		<b>1 189 839,04</b>
	<b>Total classe 2</b>	<b>6 333 216,91</b>	<b>1 123 385,23</b>			<b>4 061 812,23</b>	<b>730 847,91</b>	<b>10 395 029,14</b>	<b>1 854 233,14</b>	<b>9 730 635,04</b>	<b>1 189 839,04</b>
4011	Fournisseurs		64 313,38	3 955 088,99	4 381 269,38			3 955 088,99	4 445 582,76		490 493,77
	<b>Sous Total compte 401</b>		<b>64 313,38</b>	<b>3 955 088,99</b>	<b>4 381 269,38</b>			<b>3 955 088,99</b>	<b>4 445 582,76</b>		<b>490 493,77</b>
4041	Fournisseurs d'immobilisations			3 330 756,87	3 874 893,84			3 330 756,87	3 874 893,84		544 136,97
40471	Fournisseurs d'immobilisations - Retenue		4 928,50						4 928,50		4 928,50
	<b>Sous Total compte 4047</b>		<b>4 928,50</b>						<b>4 928,50</b>		<b>4 928,50</b>
	<b>Sous Total compte 404</b>		<b>4 928,50</b>	<b>3 330 756,87</b>	<b>3 874 893,84</b>			<b>3 330 756,87</b>	<b>3 879 822,34</b>		<b>549 065,47</b>
408	Fournisseurs - Factures non parvenues		390 858,82	390 858,82	638 516,72			390 858,82	1 029 375,54		638 516,72
	<b>Sous Total compte 40</b>		<b>460 100,70</b>	<b>7 676 704,68</b>	<b>8 894 679,94</b>			<b>7 676 704,68</b>	<b>9 354 780,64</b>		<b>1 678 075,96</b>
411	Redevables	77 685,01		858 093,56	758 784,12			935 778,57	758 784,12	176 994,45	
414	Locataires-acquéreurs et locataires	4 800,00		35 516,42	34 640,44			40 316,42	34 640,44	5 675,98	
4161	Créances douteuses	62 966,52		27 216,39	37 286,33			90 182,91	37 286,33	52 896,58	
	<b>Sous Total compte 416</b>	<b>62 966,52</b>		<b>27 216,39</b>	<b>37 286,33</b>			<b>90 182,91</b>	<b>37 286,33</b>	<b>52 896,58</b>	
4181	Redevables - Produits non encore facturé	17 410,37		18 085,20	17 410,37			35 495,57	17 410,37	18 085,20	
	<b>Sous Total compte 418</b>	<b>17 410,37</b>		<b>18 085,20</b>	<b>17 410,37</b>			<b>35 495,57</b>	<b>17 410,37</b>	<b>18 085,20</b>	
	<b>Sous Total compte 41</b>	<b>162 861,90</b>		<b>938 911,57</b>	<b>848 121,26</b>			<b>1 101 773,47</b>	<b>848 121,26</b>	<b>253 652,21</b>	
421	Personnel - Rémunérations dues			1 808 611,34	1 808 611,34			1 808 611,34	1 808 611,34		
427	Personnel - Oppositions			3 042,96	3 042,96			3 042,96	3 042,96		
429	Déficits et débits des comptables et rég	5 859,97			5 859,97			5 859,97	5 859,97		
	<b>Sous Total compte 42</b>	<b>5 859,97</b>		<b>1 811 654,30</b>	<b>1 817 514,27</b>			<b>1 817 514,27</b>	<b>1 817 514,27</b>		
431	Sécurité sociale			774 785,76	774 785,76			774 785,76	774 785,76		

## III – ÉTATS FINANCIERS

## Balance des comptes

Numéro de compte	Libellé du compte	Balance d'entrée		Opérations non budgétaires		Opérations budgétaires		Total		Soldes	
		Débit	Crédit	Débit	Crédit	Débit	Crédit	Débit	Crédit	Débit	Crédit
437	Autres organismes sociaux			695 610,91	695 610,91			695 610,91	695 610,91		
4386	Autres charges à payer		3 294,28	3 294,28				3 294,28	3 294,28		
	<b>Sous Total compte 438</b>		<b>3 294,28</b>	<b>3 294,28</b>				<b>3 294,28</b>	<b>3 294,28</b>		
	<b>Sous Total compte 43</b>		<b>3 294,28</b>	<b>1 473 690,95</b>	<b>1 470 396,67</b>			<b>1 473 690,95</b>	<b>1 473 690,95</b>		
4421	Prélèvement à la source - Impôt sur le r			38 724,77	38 724,77			38 724,77	38 724,77		
	<b>Sous Total compte 442</b>			<b>38 724,77</b>	<b>38 724,77</b>			<b>38 724,77</b>	<b>38 724,77</b>		
44311	Dépenses		400,00	199 248,00	198 848,00			199 248,00	199 248,00		
44312	Recettes - Amiable			8 068 763,00	8 068 763,00			8 068 763,00	8 068 763,00		
	<b>Sous Total compte 4431</b>		<b>400,00</b>	<b>8 268 011,00</b>	<b>8 267 611,00</b>			<b>8 268 011,00</b>	<b>8 268 011,00</b>		
44331	Dépenses			167 989,80	167 989,80			167 989,80	167 989,80		
44332	Recettes - Amiable	22 803,87		20 184,00	20 184,00			42 987,87	20 184,00	22 803,87	
	<b>Sous Total compte 4433</b>	<b>22 803,87</b>		<b>188 173,80</b>	<b>188 173,80</b>			<b>210 977,67</b>	<b>188 173,80</b>	<b>22 803,87</b>	
44341	Dépenses		80 587,89	1 232 031,84	1 151 443,95			1 232 031,84	1 232 031,84		
44342	Recettes - Amiable	123 607,63		471 902,06	518 876,66			595 509,69	518 876,66	76 633,03	
44346	Recettes - Contentieux			71 929,38	71 929,38			71 929,38	71 929,38		
	<b>Sous Total compte 4434</b>	<b>123 607,63</b>	<b>80 587,89</b>	<b>1 775 863,28</b>	<b>1 742 249,99</b>			<b>1 899 470,91</b>	<b>1 822 837,88</b>	<b>76 633,03</b>	
44351	Dépenses			1 537,31	1 537,31			1 537,31	1 537,31		
44352	Recettes - Amiable	26 505,31		555 118,50	581 623,81			581 623,81	581 623,81		
	<b>Sous Total compte 4435</b>	<b>26 505,31</b>		<b>556 655,81</b>	<b>583 161,12</b>			<b>583 161,12</b>	<b>583 161,12</b>		
44371	Dépenses			52 715,22	52 715,22			52 715,22	52 715,22		
44372	Recettes - Amiable	1 623,46		11 148,00	11 148,00			12 771,46	11 148,00	1 623,46	
	<b>Sous Total compte 4437</b>	<b>1 623,46</b>		<b>63 863,22</b>	<b>63 863,22</b>			<b>65 486,68</b>	<b>63 863,22</b>	<b>1 623,46</b>	
44381	Dépenses			878 929,65	878 929,65			878 929,65	878 929,65		

## III – ÉTATS FINANCIERS

## Balance des comptes

Numéro de compte	Libellé du compte	Balance d'entrée		Opérations non budgétaires		Opérations budgétaires		Total		Soldes	
		Débit	Crédit	Débit	Crédit	Débit	Crédit	Débit	Crédit	Débit	Crédit
44382	Recettes - Amiable			6 602,32	6 602,32			6 602,32	6 602,32		
	<b>Sous Total compte 4438</b>			<b>885 531,97</b>	<b>885 531,97</b>			<b>885 531,97</b>	<b>885 531,97</b>		
	<b>Sous Total compte 443</b>	<b>174 540,27</b>	<b>80 987,89</b>	<b>11 738 099,08</b>	<b>11 730 591,10</b>			<b>11 912 639,35</b>	<b>11 811 578,99</b>	<b>101 060,36</b>	
447	Autres impôts, taxes et versements assim		800,00	47 624,24	46 824,24			47 624,24	47 624,24		
4486	Autres charges à payer		53 233,75	53 233,75	31 933,75			53 233,75	85 167,50		31 933,75
4487	Produits à recevoir	59 641,54		133 707,17	59 641,54			193 348,71	59 641,54	133 707,17	
	<b>Sous Total compte 448</b>	<b>59 641,54</b>	<b>53 233,75</b>	<b>186 940,92</b>	<b>91 575,29</b>			<b>246 582,46</b>	<b>144 809,04</b>	<b>101 773,42</b>	
	<b>Sous Total compte 44</b>	<b>234 181,81</b>	<b>135 021,64</b>	<b>12 011 389,01</b>	<b>11 907 715,40</b>			<b>12 245 570,82</b>	<b>12 042 737,04</b>	<b>202 833,78</b>	
45101	Compte de rattachement avec... (à subdiv		6 486,87	59 415,22	59 415,22			59 415,22	65 902,09		6 486,87
45102	Compte de rattachement avec... (à subdiv		110 526,98	24 148,50	8 320,14			24 148,50	118 847,12		94 698,62
45103	Compte de rattachement avec... (à subdiv		34 571,05	13 678,46	43 521,53			13 678,46	78 092,58		64 414,12
45106	Compte de rattachement avec... (à subdiv	3 558,44		975 331,18	973 553,68			978 889,62	973 553,68	5 335,94	
	<b>Sous Total compte 451</b>	<b>3 558,44</b>	<b>151 584,90</b>	<b>1 072 573,36</b>	<b>1 084 810,57</b>			<b>1 076 131,80</b>	<b>1 236 395,47</b>		<b>160 263,67</b>
	<b>Sous Total compte 45</b>	<b>3 558,44</b>	<b>151 584,90</b>	<b>1 072 573,36</b>	<b>1 084 810,57</b>			<b>1 076 131,80</b>	<b>1 236 395,47</b>		<b>160 263,67</b>
466	Excédents de versement		2 717,69	5 864,58	7 476,40			5 864,58	10 194,09		4 329,51
46711	Autres comptes créditeurs			154 678,79	154 678,79			154 678,79	154 678,79		
	<b>Sous Total compte 4671</b>			<b>154 678,79</b>	<b>154 678,79</b>			<b>154 678,79</b>	<b>154 678,79</b>		
46721	Débiteurs divers - Amiable	1 196,95		158 559,79	152 989,60			159 756,74	152 989,60	6 767,14	
	<b>Sous Total compte 4672</b>	<b>1 196,95</b>		<b>158 559,79</b>	<b>152 989,60</b>			<b>159 756,74</b>	<b>152 989,60</b>	<b>6 767,14</b>	
	<b>Sous Total compte 467</b>	<b>1 196,95</b>		<b>313 238,58</b>	<b>307 668,39</b>			<b>314 435,53</b>	<b>307 668,39</b>	<b>6 767,14</b>	
4686	Charges à payer		3 956,06	3 956,06	6 698,93			3 956,06	10 654,99		6 698,93
4687	Produits à recevoir	5 471,69			5 471,69			5 471,69	5 471,69		

## III – ÉTATS FINANCIERS

## Balance des comptes

Numéro de compte	Libellé du compte	Balance d'entrée		Opérations non budgétaires		Opérations budgétaires		Total		Soldes	
		Débit	Crédit	Débit	Crédit	Débit	Crédit	Débit	Crédit	Débit	Crédit
	<b>Sous Total compte 468</b>	<b>5 471,69</b>	<b>3 956,06</b>	<b>3 956,06</b>	<b>12 170,62</b>			<b>9 427,75</b>	<b>16 126,68</b>		<b>6 698,93</b>
	<b>Sous Total compte 46</b>	<b>6 668,64</b>	<b>6 673,75</b>	<b>323 059,22</b>	<b>327 315,41</b>			<b>329 727,86</b>	<b>333 989,16</b>		<b>4 261,30</b>
4711	Versements des régisseurs			3 974,69	3 973,18			3 974,69	3 973,18	1,51	
4712	Virements réimputés			175,50	650,37			175,50	650,37		474,87
47131	Versements sur contributions directes			7 851 999,00	7 851 999,00			7 851 999,00	7 851 999,00		
47132	Versements sur dotation globale de fonct			1 273 239,00	1 273 239,00			1 273 239,00	1 273 239,00		
47134	Subventions			73 450,40	73 450,40			73 450,40	73 450,40		
47138	Autres		1 672,41	1 096 248,10	1 095 697,49			1 096 248,10	1 097 369,90		1 121,80
	<b>Sous Total compte 4713</b>		<b>1 672,41</b>	<b>10 294 936,50</b>	<b>10 294 385,89</b>			<b>10 294 936,50</b>	<b>10 296 058,30</b>		<b>1 121,80</b>
471411	Excédent à réimputer - Personnes physiques			9 428,38	9 978,58			9 428,38	9 978,58		550,20
471412	Excédent à réimputer - Personnes morales		4 087,47	91 010,49	86 923,02			91 010,49	91 010,49		
	<b>Sous Total compte 47141</b>		<b>4 087,47</b>	<b>100 438,87</b>	<b>96 901,60</b>			<b>100 438,87</b>	<b>100 989,07</b>		<b>550,20</b>
47143	Flux d'encaissements à réimputer			4 589,31	4 623,40			4 589,31	4 623,40		34,09
	<b>Sous Total compte 4714</b>		<b>4 087,47</b>	<b>105 028,18</b>	<b>101 525,00</b>			<b>105 028,18</b>	<b>105 612,47</b>		<b>584,29</b>
4718	Autres recettes à régulariser			6 099,70	6 099,70			6 099,70	6 099,70		
	<b>Sous Total compte 471</b>		<b>5 759,88</b>	<b>10 410 214,57</b>	<b>10 406 634,14</b>			<b>10 410 214,57</b>	<b>10 412 394,02</b>		<b>2 179,45</b>
47211	Remboursement d'annuités d'emprunt			296 057,96	296 057,96			296 057,96	296 057,96		
47218	Autres dépenses			4 455,76	4 455,76			4 455,76	4 455,76		
	<b>Sous Total compte 4721</b>			<b>300 513,72</b>	<b>300 513,72</b>			<b>300 513,72</b>	<b>300 513,72</b>		
4722	Commissions bancaires en instance de man			571,94	571,94			571,94	571,94		
4728	Autres dépenses à régulariser			929 741,19	929 741,19			929 741,19	929 741,19		

## III – ÉTATS FINANCIERS

## Balance des comptes

Numéro de compte	Libellé du compte	Balance d'entrée		Opérations non budgétaires		Opérations budgétaires		Total		Soldes	
		Débit	Crédit	Débit	Crédit	Débit	Crédit	Débit	Crédit	Débit	Crédit
	<b>Sous Total compte 472</b>			1 230 826,85	1 230 826,85			1 230 826,85	1 230 826,85		
	<b>Sous Total compte 47</b>		5 759,88	11 641 041,42	11 637 460,99			11 641 041,42	11 643 220,87		2 179,45
4911	Dépréciations des comptes de redevables		29 964,50	20 487,58				20 487,58	29 964,50		9 476,92
	<b>Sous Total compte 491</b>		29 964,50	20 487,58				20 487,58	29 964,50		9 476,92
	<b>Sous Total compte 49</b>		29 964,50	20 487,58				20 487,58	29 964,50		9 476,92
	<b>Total classe 4</b>	413 130,76	792 399,65	36 969 512,09	37 988 014,51			37 382 642,85	38 780 414,16	500 524,33	1 898 295,64
5113	Titres spéciaux de paiement	655,00		5 549,65	4 934,65			6 204,65	4 934,65	1 270,00	
5115	Cartes bancaires à l'encaissement			116 580,24	116 580,24			116 580,24	116 580,24		
51176	T.I.P. impayés			132,00	132,00			132,00	132,00		
51178	Autres valeurs impayées			4 217,84	4 217,84			4 217,84	4 217,84		
	<b>Sous Total compte 5117</b>			4 349,84	4 349,84			4 349,84	4 349,84		
5118	Autres valeurs à l'encaissement	95,74		161 248,64	160 883,57			161 344,38	160 883,57	460,81	
	<b>Sous Total compte 511</b>	750,74		287 728,37	286 748,30			288 479,11	286 748,30	1 730,81	
515	Compte au Trésor	6 799 807,31		11 529 558,24	12 814 760,87			18 329 365,55	12 814 760,87	5 514 604,68	
	<b>Sous Total compte 51</b>	6 800 558,05		11 817 286,61	13 101 509,17			18 617 844,66	13 101 509,17	5 516 335,49	
5411	Régisseurs d'avances (avances)	2 000,00		9 123,60	9 123,60			11 123,60	9 123,60	2 000,00	
	<b>Sous Total compte 541</b>	2 000,00		9 123,60	9 123,60			11 123,60	9 123,60	2 000,00	
	<b>Sous Total compte 54</b>	2 000,00		9 123,60	9 123,60			11 123,60	9 123,60	2 000,00	
580	Opérations d'ordre budgétaires			66 710,99	66 710,99			66 710,99	66 710,99		
584	Encaissement par lecture optique			57 322,11	57 322,11			57 322,11	57 322,11		
586	Opérations financières entre le budget p			1 580 899,61	1 580 899,61			1 580 899,61	1 580 899,61		
5872	Compte pivot - Admission en non valeur e		45,50	2 801,62	2 756,12			2 801,62	2 801,62		

## III – ÉTATS FINANCIERS

## Balance des comptes

Numéro de compte	Libellé du compte	Balance d'entrée		Opérations non budgétaires		Opérations budgétaires		Total		Soldes	
		Débit	Crédit	Débit	Crédit	Débit	Crédit	Débit	Crédit	Débit	Crédit
	<b>Sous Total compte 587</b>		45,50	2 801,62	2 756,12			2 801,62	2 801,62		
588	Autres virements internes			202 306,40	202 306,40			202 306,40	202 306,40		
	<b>Sous Total compte 58</b>		45,50	1 910 040,73	1 909 995,23			1 910 040,73	1 910 040,73		
	<b>Total classe 5</b>	6 802 558,05	45,50	13 736 450,94	15 020 628,00			20 539 008,99	15 020 673,50	5 518 335,49	
6042	Achats de prestations de services (autre					159 972,40	4 946,58	159 972,40	4 946,58	155 025,82	
	<b>Sous Total compte 604</b>					159 972,40	4 946,58	159 972,40	4 946,58	155 025,82	
60611	Eau et assainissement					19 766,05		19 766,05		19 766,05	
60612	Énergie - Électricité					125 180,34	14 697,12	125 180,34	14 697,12	110 483,22	
	<b>Sous Total compte 6061</b>					144 946,39	14 697,12	144 946,39	14 697,12	130 249,27	
60622	Carburants					17 671,60	1 169,28	17 671,60	1 169,28	16 502,32	
60623	Alimentation					23 818,58	2 656,34	23 818,58	2 656,34	21 162,24	
60624	Produits de traitement					4 953,60	576,00	4 953,60	576,00	4 377,60	
60628	Autres fournitures non stockées					6 290,96	3 673,65	6 290,96	3 673,65	2 617,31	
	<b>Sous Total compte 6062</b>					52 734,74	8 075,27	52 734,74	8 075,27	44 659,47	
60631	Fournitures d'entretien					2 637,98	5,98	2 637,98	5,98	2 632,00	
60632	Fournitures de petit équipement					25 539,45	3 363,44	25 539,45	3 363,44	22 176,01	
60636	Habillement et Vêtements de travail					4 308,92		4 308,92		4 308,92	
	<b>Sous Total compte 6063</b>					32 486,35	3 369,42	32 486,35	3 369,42	29 116,93	
6064	Fournitures administratives					6 890,09	383,20	6 890,09	383,20	6 506,89	
60668	Autres produits pharmaceutiques					1 713,60		1 713,60		1 713,60	
	<b>Sous Total compte 6066</b>					1 713,60		1 713,60		1 713,60	
6068	Autres matières et fournitures.					15 118,98	1 181,51	15 118,98	1 181,51	13 937,47	

## III – ÉTATS FINANCIERS

## Balance des comptes

Numéro de compte	Libellé du compte	Balance d'entrée		Opérations non budgétaires		Opérations budgétaires		Total		Soldes	
		Débit	Crédit	Débit	Crédit	Débit	Crédit	Débit	Crédit	Débit	Crédit
	<b>Sous Total compte 606</b>					253 890,15	27 706,52	253 890,15	27 706,52	226 183,63	
	<b>Sous Total compte 60</b>					413 862,55	32 653,10	413 862,55	32 653,10	381 209,45	
611	Contrats de prestations de services					3 802 390,96	299 473,93	3 802 390,96	299 473,93	3 502 917,03	
6132	Locations immobilières					36 074,28		36 074,28		36 074,28	
61351	Matériel roulant					4 373,87		4 373,87		4 373,87	
61358	Autres					1 862,24		1 862,24		1 862,24	
	<b>Sous Total compte 6135</b>					6 236,11		6 236,11		6 236,11	
	<b>Sous Total compte 613</b>					42 310,39		42 310,39		42 310,39	
615221	Bâtiments publics					7 846,53		7 846,53		7 846,53	
615228	Autres bâtiments					9 559,20	402,00	9 559,20	402,00	9 157,20	
	<b>Sous Total compte 61522</b>					17 405,73	402,00	17 405,73	402,00	17 003,73	
	<b>Sous Total compte 6152</b>					17 405,73	402,00	17 405,73	402,00	17 003,73	
61551	Matériel roulant					16 355,66		16 355,66		16 355,66	
61558	Autres biens mobiliers					6 344,84		6 344,84		6 344,84	
	<b>Sous Total compte 6155</b>					22 700,50		22 700,50		22 700,50	
6156	Maintenance					57 695,90	3 262,46	57 695,90	3 262,46	54 433,44	
	<b>Sous Total compte 615</b>					97 802,13	3 664,46	97 802,13	3 664,46	94 137,67	
6161	Multirisques					26 713,13		26 713,13		26 713,13	
	<b>Sous Total compte 616</b>					26 713,13		26 713,13		26 713,13	
617	Études et recherches					8 580,00	8 580,00	8 580,00	8 580,00		
6182	Documentation générale et technique					5 386,30		5 386,30		5 386,30	
6184	Versements à des organismes de formation					35 181,54	5 489,78	35 181,54	5 489,78	29 691,76	

## III – ÉTATS FINANCIERS

## Balance des comptes

Numéro de compte	Libellé du compte	Balance d'entrée		Opérations non budgétaires		Opérations budgétaires		Total		Soldes	
		Débit	Crédit	Débit	Crédit	Débit	Crédit	Débit	Crédit	Débit	Crédit
	<b>Sous Total compte 618</b>					40 567,84	5 489,78	40 567,84	5 489,78	35 078,06	
	<b>Sous Total compte 61</b>					4 018 364,45	317 208,17	4 018 364,45	317 208,17	3 701 156,28	
6215	Personnel affecté par la collectivité me					30 935,62	25 192,22	30 935,62	25 192,22	5 743,40	
6218	Autre personnel extérieur					116 760,12	14 472,38	116 760,12	14 472,38	102 287,74	
	<b>Sous Total compte 621</b>					147 695,74	39 664,60	147 695,74	39 664,60	108 031,14	
62268	Autres honoraires, conseils...					1 650,00	150,00	1 650,00	150,00	1 500,00	
	<b>Sous Total compte 6226</b>					1 650,00	150,00	1 650,00	150,00	1 500,00	
6228	Divers					55 185,80		55 185,80		55 185,80	
	<b>Sous Total compte 622</b>					56 835,80	150,00	56 835,80	150,00	56 685,80	
6231	Annonces et insertions					129,60		129,60		129,60	
6232	Fêtes et cérémonies					8 027,13	1 404,87	8 027,13	1 404,87	6 622,26	
6236	Catalogues et imprimés					8 969,26		8 969,26		8 969,26	
6237	Publications					1 961,15		1 961,15		1 961,15	
	<b>Sous Total compte 623</b>					19 087,14	1 404,87	19 087,14	1 404,87	17 682,27	
6245	Transports de personnes extérieures à la					34 646,18	642,00	34 646,18	642,00	34 004,18	
	<b>Sous Total compte 624</b>					34 646,18	642,00	34 646,18	642,00	34 004,18	
6251	Voyages, déplacements et missions					9 335,61		9 335,61		9 335,61	
	<b>Sous Total compte 625</b>					9 335,61		9 335,61		9 335,61	
6261	Frais d'affranchissement					7 299,39	358,56	7 299,39	358,56	6 940,83	
6262	Frais de télécommunications					21 609,92	780,29	21 609,92	780,29	20 829,63	
	<b>Sous Total compte 626</b>					28 909,31	1 138,85	28 909,31	1 138,85	27 770,46	
627	Services bancaires et assimilés.					576,57		576,57		576,57	

## III – ÉTATS FINANCIERS

## Balance des comptes

Numéro de compte	Libellé du compte	Balance d'entrée		Opérations non budgétaires		Opérations budgétaires		Total		Soldes	
		Débit	Crédit	Débit	Crédit	Débit	Crédit	Débit	Crédit	Débit	Crédit
6281	Concours divers (cotisations...)					109 946,15		109 946,15		109 946,15	
6283	Frais de nettoyage des locaux					42 480,56	3 077,20	42 480,56	3 077,20	39 403,36	
6284	Redevance pour services rendus					10,00		10,00		10,00	
62875	Aux communes membres du GFP					61 590,51	19 881,35	61 590,51	19 881,35	41 709,16	
62878	A des tiers					78 786,50		78 786,50		78 786,50	
	<b>Sous Total compte 6287</b>					<b>140 377,01</b>	<b>19 881,35</b>	<b>140 377,01</b>	<b>19 881,35</b>	<b>120 495,66</b>	
6288	Autres					54 914,16	840,00	54 914,16	840,00	54 074,16	
	<b>Sous Total compte 628</b>					<b>347 727,88</b>	<b>23 798,55</b>	<b>347 727,88</b>	<b>23 798,55</b>	<b>323 929,33</b>	
	<b>Sous Total compte 62</b>					<b>644 814,23</b>	<b>66 798,87</b>	<b>644 814,23</b>	<b>66 798,87</b>	<b>578 015,36</b>	
6332	Cotisations versées au F.N.A.L.					9 483,79		9 483,79		9 483,79	
6336	Cotisations au CNFPT et au centre de ges					49 251,48		49 251,48		49 251,48	
	<b>Sous Total compte 633</b>					<b>58 735,27</b>		<b>58 735,27</b>		<b>58 735,27</b>	
63512	Taxes foncières					132,00		132,00		132,00	
	<b>Sous Total compte 6351</b>					<b>132,00</b>		<b>132,00</b>		<b>132,00</b>	
	<b>Sous Total compte 635</b>					<b>132,00</b>		<b>132,00</b>		<b>132,00</b>	
	<b>Sous Total compte 63</b>					<b>58 867,27</b>		<b>58 867,27</b>		<b>58 867,27</b>	
64111	Rémunération principale					1 340 164,67		1 340 164,67		1 340 164,67	
64112	Supplément familial de traitement et ind					17 059,57		17 059,57		17 059,57	
64113	NBI					9 350,38		9 350,38		9 350,38	
64118	Autres indemnités.					16 788,00		16 788,00		16 788,00	
	<b>Sous Total compte 6411</b>					<b>1 383 362,62</b>		<b>1 383 362,62</b>		<b>1 383 362,62</b>	
64131	Rémunérations					855 937,18		855 937,18		855 937,18	

## III – ÉTATS FINANCIERS

## Balance des comptes

Numéro de compte	Libellé du compte	Balance d'entrée		Opérations non budgétaires		Opérations budgétaires		Total		Soldes	
		Débit	Crédit	Débit	Crédit	Débit	Crédit	Débit	Crédit	Débit	Crédit
64132	Supplément familial de traitement et ind					3 711,55		3 711,55		3 711,55	
64138	Primes et autres indemnités					5 101,71		5 101,71		5 101,71	
	<b>Sous Total compte 6413</b>					<b>864 750,44</b>		<b>864 750,44</b>		<b>864 750,44</b>	
6417	Rémunérations des apprentis					14 737,25		14 737,25		14 737,25	
6419	Remboursements sur rémunérations du pers						76 403,00		76 403,00		76 403,00
	<b>Sous Total compte 641</b>					<b>2 262 850,31</b>	<b>76 403,00</b>	<b>2 262 850,31</b>	<b>76 403,00</b>	<b>2 186 447,31</b>	
6451	Cotisations à l'U.R.S.S.A.F.					417 835,22		417 835,22		417 835,22	
6453	Cotisations aux caisses de retraite					444 535,35		444 535,35		444 535,35	
6454	Cotisations aux A.S.S.E.D.I.C					34 621,76		34 621,76		34 621,76	
6455	Cotisations pour assurance du personnel					88 732,49	3 244,28	88 732,49	3 244,28	85 488,21	
6458	Cotisations aux autres organismes sociaux					17 766,66		17 766,66		17 766,66	
	<b>Sous Total compte 645</b>					<b>1 003 491,48</b>	<b>3 244,28</b>	<b>1 003 491,48</b>	<b>3 244,28</b>	<b>1 000 247,20</b>	
64731	Versées directement					6 615,24		6 615,24		6 615,24	
	<b>Sous Total compte 6473</b>					<b>6 615,24</b>		<b>6 615,24</b>		<b>6 615,24</b>	
6475	Médecine du travail, pharmacie					11 408,96	50,00	11 408,96	50,00	11 358,96	
	<b>Sous Total compte 647</b>					<b>18 024,20</b>	<b>50,00</b>	<b>18 024,20</b>	<b>50,00</b>	<b>17 974,20</b>	
6488	Autres					43 067,16	3 956,06	43 067,16	3 956,06	39 111,10	
	<b>Sous Total compte 648</b>					<b>43 067,16</b>	<b>3 956,06</b>	<b>43 067,16</b>	<b>3 956,06</b>	<b>39 111,10</b>	
	<b>Sous Total compte 64</b>					<b>3 327 433,15</b>	<b>83 653,34</b>	<b>3 327 433,15</b>	<b>83 653,34</b>	<b>3 243 779,81</b>	
65188	Autres					409,97		409,97		409,97	
	<b>Sous Total compte 6518</b>					<b>409,97</b>		<b>409,97</b>		<b>409,97</b>	
	<b>Sous Total compte 651</b>					<b>409,97</b>		<b>409,97</b>		<b>409,97</b>	

## III – ÉTATS FINANCIERS

## Balance des comptes

Numéro de compte	Libellé du compte	Balance d'entrée		Opérations non budgétaires		Opérations budgétaires		Total		Soldes	
		Débit	Crédit	Débit	Crédit	Débit	Crédit	Débit	Crédit	Débit	Crédit
65311	Indemnités de fonction					78 921,72		78 921,72		78 921,72	
65313	Cotisations de retraite					3 314,88		3 314,88		3 314,88	
65314	Cotisations de sécurité sociale - part p					12 296,12		12 296,12		12 296,12	
653172	Cotisations au fonds de financement de l					212,99		212,99		212,99	
	<b>Sous Total compte 65317</b>					<b>212,99</b>		<b>212,99</b>		<b>212,99</b>	
	<b>Sous Total compte 6531</b>					<b>94 745,71</b>		<b>94 745,71</b>		<b>94 745,71</b>	
	<b>Sous Total compte 653</b>					<b>94 745,71</b>		<b>94 745,71</b>		<b>94 745,71</b>	
6541	Créances admises en non-valeur					2 690,28		2 690,28		2 690,28	
6542	Créances éteintes					1 121,77		1 121,77		1 121,77	
	<b>Sous Total compte 654</b>					<b>3 812,05</b>		<b>3 812,05</b>		<b>3 812,05</b>	
6553	Service d'incendie					781 984,18		781 984,18		781 984,18	
65568	Autres contributions					10 388,12		10 388,12		10 388,12	
	<b>Sous Total compte 6556</b>					<b>10 388,12</b>		<b>10 388,12</b>		<b>10 388,12</b>	
6558	Autres contributions obligatoires					18 515,02		18 515,02		18 515,02	
	<b>Sous Total compte 655</b>					<b>810 887,32</b>		<b>810 887,32</b>		<b>810 887,32</b>	
657363	CCAS/CIAS					52 715,22		52 715,22		52 715,22	
	<b>Sous Total compte 65736</b>					<b>52 715,22</b>		<b>52 715,22</b>		<b>52 715,22</b>	
	<b>Sous Total compte 6573</b>					<b>52 715,22</b>		<b>52 715,22</b>		<b>52 715,22</b>	
65748	Autres personnes de droit privé					4 000,00		4 000,00		4 000,00	
	<b>Sous Total compte 6574</b>					<b>4 000,00</b>		<b>4 000,00</b>		<b>4 000,00</b>	
	<b>Sous Total compte 657</b>					<b>56 715,22</b>		<b>56 715,22</b>		<b>56 715,22</b>	
65811	Droits d'utilisation - informatique en n					12 368,99		12 368,99		12 368,99	

## III – ÉTATS FINANCIERS

## Balance des comptes

Numéro de compte	Libellé du compte	Balance d'entrée		Opérations non budgétaires		Opérations budgétaires		Total		Soldes	
		Débit	Crédit	Débit	Crédit	Débit	Crédit	Débit	Crédit	Débit	Crédit
65818	Autres					20 566,43		20 566,43		20 566,43	
	<b>Sous Total compte 6581</b>					<b>32 935,42</b>		<b>32 935,42</b>		<b>32 935,42</b>	
65888	Autres					1 001,46		1 001,46		1 001,46	
	<b>Sous Total compte 6588</b>					<b>1 001,46</b>		<b>1 001,46</b>		<b>1 001,46</b>	
	<b>Sous Total compte 658</b>					<b>33 936,88</b>		<b>33 936,88</b>		<b>33 936,88</b>	
	<b>Sous Total compte 65</b>					<b>1 000 507,15</b>		<b>1 000 507,15</b>		<b>1 000 507,15</b>	
66111	Intérêts réglés à l'échéance					47 495,74		47 495,74		47 495,74	
66112	Intérêts - rattachement des ICNE					17 745,95	21 376,23	17 745,95	21 376,23		3 630,28
	<b>Sous Total compte 6611</b>					<b>65 241,69</b>	<b>21 376,23</b>	<b>65 241,69</b>	<b>21 376,23</b>	<b>43 865,46</b>	
	<b>Sous Total compte 661</b>					<b>65 241,69</b>	<b>21 376,23</b>	<b>65 241,69</b>	<b>21 376,23</b>	<b>43 865,46</b>	
	<b>Sous Total compte 66</b>					<b>65 241,69</b>	<b>21 376,23</b>	<b>65 241,69</b>	<b>21 376,23</b>	<b>43 865,46</b>	
673	Titres annulés (sur exercices antérieurs)					38,69		38,69		38,69	
	<b>Sous Total compte 67</b>					<b>38,69</b>		<b>38,69</b>		<b>38,69</b>	
6811	Dotations aux amortissements des immobil					66 582,40	128,59	66 582,40	128,59	66 453,81	
	<b>Sous Total compte 681</b>					<b>66 582,40</b>	<b>128,59</b>	<b>66 582,40</b>	<b>128,59</b>	<b>66 453,81</b>	
	<b>Sous Total compte 68</b>					<b>66 582,40</b>	<b>128,59</b>	<b>66 582,40</b>	<b>128,59</b>	<b>66 453,81</b>	
	<b>Total classe 6</b>					<b>9 595 711,58</b>	<b>521 818,30</b>	<b>9 595 711,58</b>	<b>521 818,30</b>	<b>9 153 926,56</b>	<b>80 033,28</b>
7062	Redevances et droits des services à cara						33 810,00		33 810,00		33 810,00
70631	A caractère sportif						1 560,00		1 560,00		1 560,00
70632	A caractère de loisirs					864,50	183 020,00	864,50	183 020,00		182 155,50
	<b>Sous Total compte 7063</b>					<b>864,50</b>	<b>184 580,00</b>	<b>864,50</b>	<b>184 580,00</b>		<b>183 715,50</b>
7066	Redevances et droits des services à cara					350,67	5 244,34	350,67	5 244,34		4 893,67

## III – ÉTATS FINANCIERS

## Balance des comptes

Numéro de compte	Libellé du compte	Balance d'entrée		Opérations non budgétaires		Opérations budgétaires		Total		Soldes	
		Débit	Crédit	Débit	Crédit	Débit	Crédit	Débit	Crédit	Débit	Crédit
7067	Redevances et droits des services périsc					16 636,18	198 432,18	16 636,18	198 432,18		181 796,00
706888	Autres						8 040,00		8 040,00		8 040,00
	<b>Sous Total compte 70688</b>						<b>8 040,00</b>		<b>8 040,00</b>		<b>8 040,00</b>
	<b>Sous Total compte 7068</b>						<b>8 040,00</b>		<b>8 040,00</b>		<b>8 040,00</b>
	<b>Sous Total compte 706</b>					<b>17 851,35</b>	<b>430 106,52</b>	<b>17 851,35</b>	<b>430 106,52</b>		<b>412 255,17</b>
70841	à la collectivité de rattachement						10 008,20		10 008,20		10 008,20
708421	non dotés de la personnalité morale						5 421,52		5 421,52		5 421,52
	<b>Sous Total compte 70842</b>						<b>5 421,52</b>		<b>5 421,52</b>		<b>5 421,52</b>
70843	au CCAS/CIAS						2 320,60		2 320,60		2 320,60
70845	aux communes membres du GFP					28 674,65	293 877,22	28 674,65	293 877,22		265 202,57
70848	aux autres organismes						11 150,00		11 150,00		11 150,00
	<b>Sous Total compte 7084</b>					<b>28 674,65</b>	<b>322 777,54</b>	<b>28 674,65</b>	<b>322 777,54</b>		<b>294 102,89</b>
708721	non dotés de la personnalité morale						2 395,26		2 395,26		2 395,26
	<b>Sous Total compte 70872</b>						<b>2 395,26</b>		<b>2 395,26</b>		<b>2 395,26</b>
70875	par les communes membres du GFP					225,00	167 338,13	225,00	167 338,13		167 113,13
70878	par des tiers					16 575,03	69 451,06	16 575,03	69 451,06		52 876,03
	<b>Sous Total compte 7087</b>					<b>16 800,03</b>	<b>239 184,45</b>	<b>16 800,03</b>	<b>239 184,45</b>		<b>222 384,42</b>
	<b>Sous Total compte 708</b>					<b>45 474,68</b>	<b>561 961,99</b>	<b>45 474,68</b>	<b>561 961,99</b>		<b>516 487,31</b>
	<b>Sous Total compte 70</b>					<b>63 326,03</b>	<b>992 068,51</b>	<b>63 326,03</b>	<b>992 068,51</b>		<b>928 742,48</b>
73111	Impôts directs locaux					21 454,00	2 944 927,00	21 454,00	2 944 927,00		2 923 473,00
73113	Taxe sur les surfaces commerciales					4 890,00	85 131,00	4 890,00	85 131,00		80 241,00

## III – ÉTATS FINANCIERS

## Balance des comptes

Numéro de compte	Libellé du compte	Balance d'entrée		Opérations non budgétaires		Opérations budgétaires		Total		Soldes	
		Débit	Crédit	Débit	Crédit	Débit	Crédit	Débit	Crédit	Débit	Crédit
73114	Imposition forfaitaire sur les entreprises						199 896,00		199 896,00		199 896,00
73118	Autres contributions directes					19 841,00	130 817,00	19 841,00	130 817,00		110 976,00
	<b>Sous Total compte 7311</b>					<b>46 185,00</b>	<b>3 360 771,00</b>	<b>46 185,00</b>	<b>3 360 771,00</b>		<b>3 314 586,00</b>
73133	Taxe d'enlèvement des ordures ménagères					105 084,00	3 504 546,00	105 084,00	3 504 546,00		3 399 462,00
73136	Taxe pour la gestion des milieux aquatiques						49 199,00		49 199,00		49 199,00
	<b>Sous Total compte 7313</b>					<b>105 084,00</b>	<b>3 553 745,00</b>	<b>105 084,00</b>	<b>3 553 745,00</b>		<b>3 448 661,00</b>
73158	Autres taxes liées aux transports, aux v						19 841,00		19 841,00		19 841,00
	<b>Sous Total compte 7315</b>						<b>19 841,00</b>		<b>19 841,00</b>		<b>19 841,00</b>
731721	Taxe de séjour						31 006,35		31 006,35		31 006,35
731722	Taxe additionnelle à la taxe de séjour						200,88		200,88		200,88
	<b>Sous Total compte 73172</b>						<b>31 207,23</b>		<b>31 207,23</b>		<b>31 207,23</b>
	<b>Sous Total compte 7317</b>						<b>31 207,23</b>		<b>31 207,23</b>		<b>31 207,23</b>
	<b>Sous Total compte 731</b>					<b>151 269,00</b>	<b>6 965 564,23</b>	<b>151 269,00</b>	<b>6 965 564,23</b>		<b>6 814 295,23</b>
73211	Attribution de compensation						38 000,12		38 000,12		38 000,12
	<b>Sous Total compte 7321</b>						<b>38 000,12</b>		<b>38 000,12</b>		<b>38 000,12</b>
732221	Fonds de péréquation des ressources comm						236 824,00		236 824,00		236 824,00
	<b>Sous Total compte 73222</b>						<b>236 824,00</b>		<b>236 824,00</b>		<b>236 824,00</b>
	<b>Sous Total compte 7322</b>						<b>236 824,00</b>		<b>236 824,00</b>		<b>236 824,00</b>
	<b>Sous Total compte 732</b>						<b>274 824,12</b>		<b>274 824,12</b>		<b>274 824,12</b>
7351	Fraction compensatoire de la TFPB et de						590 603,00		590 603,00		590 603,00
7352	Fraction compensatoire de la CVAE						475 780,00		475 780,00		475 780,00

## III – ÉTATS FINANCIERS

## Balance des comptes

Numéro de compte	Libellé du compte	Balance d'entrée		Opérations non budgétaires		Opérations budgétaires		Total		Soldes	
		Débit	Crédit	Débit	Crédit	Débit	Crédit	Débit	Crédit	Débit	Crédit
7358	Autres						2 528,00		2 528,00		2 528,00
	<b>Sous Total compte 735</b>						<b>1 068 911,00</b>		<b>1 068 911,00</b>		<b>1 068 911,00</b>
7391118	Autres restitutions au titre des dégrèvements					860,00		860,00		860,00	
	<b>Sous Total compte 739111</b>					<b>860,00</b>		<b>860,00</b>		<b>860,00</b>	
	<b>Sous Total compte 73911</b>					<b>860,00</b>		<b>860,00</b>		<b>860,00</b>	
	<b>Sous Total compte 7391</b>					<b>860,00</b>		<b>860,00</b>		<b>860,00</b>	
739211	Attribution de compensation					1 192 723,50	31 933,75	1 192 723,50	31 933,75	1 160 789,75	
	<b>Sous Total compte 73921</b>					<b>1 192 723,50</b>	<b>31 933,75</b>	<b>1 192 723,50</b>	<b>31 933,75</b>	<b>1 160 789,75</b>	
739221	FNGIR					197 988,00		197 988,00		197 988,00	
	<b>Sous Total compte 73922</b>					<b>197 988,00</b>		<b>197 988,00</b>		<b>197 988,00</b>	
	<b>Sous Total compte 7392</b>					<b>1 390 711,50</b>	<b>31 933,75</b>	<b>1 390 711,50</b>	<b>31 933,75</b>	<b>1 358 777,75</b>	
	<b>Sous Total compte 739</b>					<b>1 391 571,50</b>	<b>31 933,75</b>	<b>1 391 571,50</b>	<b>31 933,75</b>	<b>1 359 637,75</b>	
	<b>Sous Total compte 73</b>					<b>1 542 840,50</b>	<b>8 341 233,10</b>	<b>1 542 840,50</b>	<b>8 341 233,10</b>		<b>6 798 392,60</b>
741124	Dotations d'intercommunalité des EPCI						743 710,00		743 710,00		743 710,00
741126	Dotations de compensation des EPCI					65 495,00	358 200,00	65 495,00	358 200,00		292 705,00
	<b>Sous Total compte 74112</b>					<b>65 495,00</b>	<b>1 101 910,00</b>	<b>65 495,00</b>	<b>1 101 910,00</b>		<b>1 036 415,00</b>
	<b>Sous Total compte 7411</b>					<b>65 495,00</b>	<b>1 101 910,00</b>	<b>65 495,00</b>	<b>1 101 910,00</b>		<b>1 036 415,00</b>
	<b>Sous Total compte 741</b>					<b>65 495,00</b>	<b>1 101 910,00</b>	<b>65 495,00</b>	<b>1 101 910,00</b>		<b>1 036 415,00</b>
744	FCTVA						1 272,49		1 272,49		1 272,49
74718	Autres						37 500,00		37 500,00		37 500,00
	<b>Sous Total compte 7471</b>						<b>37 500,00</b>		<b>37 500,00</b>		<b>37 500,00</b>
7472	Régions						12 976,00		12 976,00		12 976,00

## III – ÉTATS FINANCIERS

## Balance des comptes

Numéro de compte	Libellé du compte	Balance d'entrée		Opérations non budgétaires		Opérations budgétaires		Total		Soldes	
		Débit	Crédit	Débit	Crédit	Débit	Crédit	Débit	Crédit	Débit	Crédit
7473	Départements						20 184,00		20 184,00		20 184,00
747888	Autres					40 686,53	1 083 025,74	40 686,53	1 083 025,74		1 042 339,21
	<b>Sous Total compte 74788</b>					<b>40 686,53</b>	<b>1 083 025,74</b>	<b>40 686,53</b>	<b>1 083 025,74</b>		<b>1 042 339,21</b>
	<b>Sous Total compte 7478</b>					<b>40 686,53</b>	<b>1 083 025,74</b>	<b>40 686,53</b>	<b>1 083 025,74</b>		<b>1 042 339,21</b>
	<b>Sous Total compte 747</b>					<b>40 686,53</b>	<b>1 153 685,74</b>	<b>40 686,53</b>	<b>1 153 685,74</b>		<b>1 112 999,21</b>
74832	État - Compensation au titre de la Contr					136,00	235 814,00	136,00	235 814,00		235 678,00
74833	État - Compensation au titre des exonéra						28 705,00		28 705,00		28 705,00
74834	État - compensation au titre des exonéra						317,00		317,00		317,00
	<b>Sous Total compte 7483</b>					<b>136,00</b>	<b>264 836,00</b>	<b>136,00</b>	<b>264 836,00</b>		<b>264 700,00</b>
74888	Autres						23 456,01		23 456,01		23 456,01
	<b>Sous Total compte 7488</b>						<b>23 456,01</b>		<b>23 456,01</b>		<b>23 456,01</b>
	<b>Sous Total compte 748</b>					<b>136,00</b>	<b>288 292,01</b>	<b>136,00</b>	<b>288 292,01</b>		<b>288 156,01</b>
	<b>Sous Total compte 74</b>					<b>106 317,53</b>	<b>2 545 160,24</b>	<b>106 317,53</b>	<b>2 545 160,24</b>		<b>2 438 842,71</b>
752	Revenus des immeubles					5 471,69	35 948,70	5 471,69	35 948,70		30 477,01
75888	Autres						9 485,00		9 485,00		9 485,00
	<b>Sous Total compte 7588</b>						<b>9 485,00</b>		<b>9 485,00</b>		<b>9 485,00</b>
	<b>Sous Total compte 758</b>						<b>9 485,00</b>		<b>9 485,00</b>		<b>9 485,00</b>
	<b>Sous Total compte 75</b>					<b>5 471,69</b>	<b>45 433,70</b>	<b>5 471,69</b>	<b>45 433,70</b>		<b>39 962,01</b>
773	Mandats annulés (sur exercices antérieur						846,62		846,62		846,62
	<b>Sous Total compte 77</b>						<b>846,62</b>		<b>846,62</b>		<b>846,62</b>
7817	Reprises sur dépréciations des actifs ci						20 487,58		20 487,58		20 487,58
	<b>Sous Total compte 781</b>						<b>20 487,58</b>		<b>20 487,58</b>		<b>20 487,58</b>

**III – ÉTATS FINANCIERS****Balance des comptes**

Numéro de compte	Libellé du compte	Balance d'entrée		Opérations non budgétaires		Opérations budgétaires		Total		Soldes	
		Débit	Crédit	Débit	Crédit	Débit	Crédit	Débit	Crédit	Débit	Crédit
	Sous Total compte 78						20 487,58		20 487,58		20 487,58
	Total classe 7					1 717 955,75	11 945 229,75	1 717 955,75	11 945 229,75	1 359 637,75	11 586 911,75
	Total général	14 304 634,16	14 304 634,16	51 836 153,47	54 135 202,67	15 624 041,78	13 324 992,58	81 764 829,41	81 764 829,41	27 018 787,61	27 018 787,61

## État des Contrôles du Compte Financier

Envoyé en préfecture le 28/04/2026  
Reçu en préfecture le 29/04/2026  
Publié le  
ID : 089-248900896-20260423-2026\_35B-BF

Exercice 2025  
S<sup>2</sup>LO

L'état des contrôles du compte financier ne fait pas apparaître d'anomalie sur le périmètre des contrôles effectués portant sur la cohérence des états patrimoniaux et la concordance de l'exécution budgétaire.



**V – ARRETE ET SIGNATURES****ARRETE ET SIGNATURES**

Date d'édition : 20/04/2026

**Comptable(s)**

Mme Patricia NIGAGLIONI

du 01/01/2025

**Ayant exercé au cours de la gestion**

au 20/04/2026

Vu et certifié par le comptable supérieur ou son délégué qui déclare que le présent compte est exact en ses résultats.


Observations :**DUBRULLE Michael (1007666385-0), Contrôleur des Finances Publiques 1ère classe****A DDFIP DE L'YONNE, le 22/04/2026**

Le comptable soussigné affirme véritable, sous les peines de droit, le présent compte.

**PALIX Simon (1032835016-0), Inspecteur des Finances Publiques****A SENS, le 23/04/2026**

Vu par l'ordonnateur ou son délégué qui certifie que le présent compte a été voté le 23/04/2026 par l'organe délibérant.

**SPAHN THIERRY (tspahn1-xt), Président****A PONT SUR YONNE, le 27/04/2026**



# Communauté de Communes Yonne Nord

## NOTE DE PRÉSENTATION BRÈVE ET SYNTHÉTIQUE DU COMPTE FINANCIER UNIQUE 2025

### INTRODUCTION

Le Compte Financier Unique (CFU) est un document commun à l'ordonnateur et au comptable public qui se substitue au compte administratif et au compte de gestion.

Le CFU présente l'avantage de délivrer une information financière plus simple et plus lisible que les anciens comptes administratifs et comptes de gestion :

- Il rationalise et modernise l'information budgétaire et comptable soumise au vote, supprimant les doublons entre le compte administratif et le compte de gestion ;
- Il apporte une information enrichie grâce au rapprochement de données d'exécution budgétaire et d'informations patrimoniales, qui se complètent pour mieux apprécier la situation financière du budget concerné ;
- Il simplifie les procédures, sa production étant totalement dématérialisée ;
- Sa confection s'appuie sur un travail collaboratif simplifié entre les services de l'EPCI et ceux du comptable public (dans le respect de leurs prérogatives respectives) pouvant servir, si nécessaire, de levier à la fiabilisation de la qualité des comptes.

Le vote sur le CFU constitue l'arrêté des comptes et remplace les votes intervenant auparavant sur le compte administratif et sur le compte de gestion. Le CFU est soumis au vote du conseil communautaire selon un calendrier et des modalités comparables à celles en vigueur pour l'ancien compte administratif (vote au plus tard le 30 juin de l'exercice N+1).

Il est proposé au conseil intercommunautaire lors de sa séance du 23 avril 2026 d'adopter le Compte Financier Unique de l'exercice 2025, mais également d'arrêter les résultats définitifs tels que présentés et d'autoriser la Présidente ou son représentant à signer tout document se rapportant à cette affaire.

## Table des matières

<b>INTRODUCTION</b>	<b>1</b>
<b>VUE D'ENSEMBLE DU BUDGET PRINCIPAL</b>	<b>3</b>
<b>EXECUTION BUDGETAIRE</b>	<b>4</b>
<b>SECTION DE FONCTIONNEMENT</b>	<b>6</b>
<b>DÉPENSES DE FONCTIONNEMENT</b>	<b>7</b>
CHAPITRE 011 – CHARGES A CARACTERE GENERAL	8
CHAPITRE 012 – CHARGES DE PERSONNEL	8
CHAPITRE 014 – ATTENUATIONS DE PRODUITS	9
CHAPITRE 65 – AUTRES CHARGES DE GESTION COURANTE	9
CHAPITRE 66 – CHARGES FINANCIERES	10
CHAPITRE 67 – CHARGES SPECIFIQUES	10
CHAPITRE 68 – DOTATIONS AUX AMORTISSEMENTS	10
CHAPITRE 042 – OPERATIONS DE TRANSFERT ENTRE SECTION	11
<b>RECETTES DE FONCTIONNEMENT</b>	<b>12</b>
CHAPITRE 002 – EXCEDENT ANTERIEUR DE FONCTIONNEMENT	13
CHAPITRE 013 – ATTENUATION DE CHARGES	13
CHAPITRE 70 – PRODUITS DES SERVICES	13
CHAPITRE 73 – IMPOTS ET TAXES	14
<b>CHAPITRE 731 – IMPOSITIONS DIRECTES</b>	<b>15</b>
CHAPITRE 74 – DOTATIONS ET PARTICIPATIONS	15
CHAPITRE 75 – AUTRES PRODUITS DE GESTION COURANTE	15
CHAPITRE 77 – PRODUITS EXCEPTIONNELS	16
<b>CHAPITRE 78 – REPRISES SUR AMORTISSEMENTS</b>	<b>16</b>
CHAPITRE 042 – OPERATION D'ORDRE DE TRANSFERT ENTRE SECTION	16
<b>SECTION D'INVESTISSEMENT</b>	<b>17</b>
<b>DEPENSES D'INVESTISSEMENT</b>	<b>18</b>
CHAPITRE 16 – EMPRUNTS ET DETTES ASSIMILES	19
CHAPITRE 20 – IMMOBILISATIONS INCORPORELLES	19
CHAPITRE 204 – SUBVENTIONS D'EQUIPEMENT VERSEES	20
CHAPITRE 21 – IMMOBILISATIONS CORPORELLES	21
CHAPITRE 23 – IMMOBILISATIONS EN COURS	22
CHAPITRE 26 – PARTICIPATIONS ET CREANCES RATTACHEES A DES PARTICIPATIONS	23
CHAPITRE 27 – AUTRES IMMOBILISATIONS FINANCIERES	23
CHAPITRE 45 – OPERATIONS POUR COMPTE DE TIERS	24
<b>RECETTES D'INVESTISSEMENT</b>	<b>25</b>
CHAPITRE 001 – SOLDE D'EXECUTION D'INVESTISSEMENT REPORTE	26
CHAPITRE 10 – DOTATIONS, FONDS DIVERS ET RESERVES	26
CHAPITRE 13 – SUBVENTIONS D'EQUIPEMENT	27
CHAPITRE 16 – EMPRUNTS ET DETTES ASSIMILES	27
<b>EFFECTIFS AU 31/12/2025</b>	<b>30</b>
<b>BUDGET AERODROME</b>	<b>31</b>
<b>BUDGET SPANC</b>	<b>40</b>
<b>BUDGET ZA D'EVRY</b>	<b>51</b>

## Vue d'ensemble du budget principal

Détermination du résultat cumulé à la fin de l'exercice N					
			Investissement	Fonctionnement	Total cumulé
Recettes	Prévision budgétaire totale	A	5 947 381,00	11 047 481,00	16 994 862,00
	Recettes réalisées (1)	B	854 803,24	11 663 314,75	12 518 117,99
	Restes à réaliser	C	1 310 662,60	0,00	1 310 662,60
Dépenses	Autorisation budgétaire totale	D	6 542 549,40	16 854 180,03	23 396 729,43
	Dépenses réalisées (1)	E	4 307 233,16	10 509 934,03	14 817 167,19
	Restes à réaliser	F	0,00	47 518,84	47 518,84
Différences entre les titres et les mandats	Solde des réalisations de l'exercice (+/-)	G = B - E	-3 452 429,92	1 153 380,72	-2 299 049,20
Résultats antérieurs reportés	Résultats antérieurs reportés (+/-)	H	595 168,40	5 806 699,03	6 401 867,43
Solde (investissement) ou résultat de clôture (fonctionnement)	Excédent /déficit	G + H	-2 857 261,52	6 960 079,75	4 102 818,23
Différence entre les restes à réaliser	Restes à réaliser (+/-)	I = C - F	1 310 662,60	-47 518,84	1 263 143,76
Résultat cumulé	Excédent /déficit	G + H + I	-1 546 598,92	6 912 560,91	5 365 961,99

(1) Les recettes réalisées et les dépenses réalisées concernent les opérations réelles et les opérations d'ordre

A la clôture de l'exercice 2025, le résultat de la section d'investissement (compte 1068) s'élève à 1 546 598,92 € et le résultat de la section de fonctionnement (compte 001) s'élève à 5 411 761,33 €.

L'excédent de fonctionnement s'élève à 6 960 079,75 €, cependant le résultat de la section d'investissement est déficitaire de 2 857 261,52 € (hors restes à réaliser). En ajoutant les restes à réaliser de 1 310 662,60 € un besoin de financement de l'investissement ressort à hauteur de 1 546 598,92 €. Par conséquent, ce besoin de financement sera compensé par le résultat de fonctionnement et sera imputé sur le compte 1068 en recette d'investissement.

Le résultat global de clôture 2025 s'élèvera à 5 413 480,83 € (compte 002 – recettes de fonctionnement).

A ce résultat global de clôture, il faut rajouter le déficit de fonctionnement du budget ZA d'Evry de 1 719,50 € car celui-ci a été clôturé au 31 décembre 2025.

**Le report de fonctionnement 2025, compte 002, sera de 5 411 761,33 €.**

## EXECUTION BUDGETAIRE

II – EXECUTION BUDGETAIRE					II
DEPENSES D'INVESTISSEMENT – VUE D'ENSEMBLE					A1.1
Chapitre	Intitulé	Prévisions (a) (BP + DM + RAR N-1)	Réalisations (mandats émis) (b)	Taux de réalisation (b/a)	Restes à réaliser au 31/12 (1)
018	RSA	0,00	0,00	0,00	0,00
20	Immobilisations incorporelles (sauf 204)	481 000,00	79 668,47	16,56	0,00
204	Subventions d'équipement versées (6)	647 989,80	186 789,80	28,83	0,00
21	Immobilisations corporelles	2 300 778,07	1 168 525,16	50,79	0,00
22	Immobilisations reçues en affectation	0,00	0,00	0,00	0,00
23	Immobilisations en cours	2 860 505,95	2 623 687,51	91,72	0,00
	Total des opérations d'équipement (2)	0,00	0,00	0,00	0,00
<b>Total des dépenses d'équipement</b>		<b>6 290 273,82</b>	<b>4 058 670,94</b>	<b>64,52</b>	<b>0,00</b>
10	Dotations, fonds divers et réserves	0,00	0,00	0,00	0,00
13	Subventions d'investissement	0,00	0,00	0,00	0,00
16	Emprunts et dettes assimilées (sauf 1688 non budgétaire)	252 275,58	248 562,22	98,53	0,00
18	Cpte de liaison : affectation (BA,régie)	0,00	0,00	0,00	0,00
26	Participations et créances rattachées	0,00	0,00	0,00	0,00
27	Autres immobilisations financières	0,00	0,00	0,00	0,00
<b>Total des dépenses financières</b>		<b>252 275,58</b>	<b>248 562,22</b>	<b>98,53</b>	<b>0,00</b>
45	Chapitres d'opérations pour compte de tiers (3)	0,00	0,00	0,00	0,00
<b>Total des dépenses réelles d'investissement</b>		<b>6 542 549,40</b>	<b>4 307 233,16</b>	<b>65,83</b>	<b>0,00</b>
040	Opérations ordre transf. entre sections (4)	0,00	0,00	0,00	0,00
041	Opérations patrimoniales (5)	0,00	0,00	0,00	0,00
<b>Total des dépenses d'ordre en investissement</b>		<b>0,00</b>	<b>0,00</b>	<b>0,00</b>	<b>0,00</b>
<b>Total des dépenses d'investissement de l'exercice</b>		<b>6 542 549,40</b>	<b>4 307 233,16</b>	<b>65,83</b>	<b>0,00</b>
<b>001 Solde d'exécution négatif reporté</b>		<b>0,00</b>			
<b>Total des dépenses de la section d'investissement</b>		<b>6 542 549,40</b>	<b>4 307 233,16</b>		<b>0,00</b>

(1) Dépenses engagées non mandatées.

(2) Voir l'état II-C1.1 pour le détail des opérations d'équipement.

(3) Voir l'état IV-B5 pour le détail des opérations pour compte de tiers.

(4) DI 040 = RF 042

(5) DI 041 = RI 041

(6) Le chapitre 204 est un chapitre globalisé qui inclut le 204 et le 2324.

II – EXECUTION BUDGETAIRE					II
RECETTES D'INVESTISSEMENT – VUE D'ENSEMBLE					A1.2
Chapitre	Intitulé	Prévisions (a) (BP + DM + RAR N-1)	Réalisations (titres émis) (b)	Taux de réalisation (b/a)	Restes à réaliser au 31/12 (1)
018	RSA	0,00	0,00	0,00	0,00
13	Subventions d'investissement	23 861,00	73 450,40	307,83	1 310 662,60
16	Emprunts et dettes assimilées	0,00	0,00	0,00	0,00
20	Immobilisations incorporelles (sauf 204)	0,00	0,00	0,00	0,00
204	Subventions d'équipement versées(8)	0,00	0,00	0,00	0,00
21	Immobilisations corporelles	0,00	0,00	0,00	0,00
22	Immobilisations reçues en affectation	0,00	0,00	0,00	0,00
23	Immobilisations en cours	0,00	137 721,13	0,00	0,00
10	Dotations, fonds divers et réserves	24 988,00	53 646,22	214,69	0,00
18	Cpte de liaison : affectation (BA,régie)	0,00	0,00	0,00	0,00
26	Participations et créances rattachées	0,00	0,00	0,00	0,00
27	Autres immobilisations financières	523 532,00	523 531,68	100,00	0,00
024	Produits des cessions d'immobilisations	0,00			
45	Chapitres d'opérations pour compte de tiers (2)	0,00	0,00	0,00	0,00
<b>Total des recettes réelles d'investissement</b>		<b>572 381,00</b>	<b>788 349,43</b>	<b>137,73</b>	<b>1 310 662,60</b>
021	Virement de la section de fonctionnement (3)	5 375 000,00			
040	Opérations ordre transf. entre sections (4) (5) (6)	0,00	66 453,81	0,00	0,00
041	Opérations patrimoniales (7)	0,00	0,00	0,00	0,00
<b>Total des recettes d'ordre en investissement</b>		<b>5 375 000,00</b>	<b>66 453,81</b>	<b>1,24</b>	<b>0,00</b>
<b>Total des recettes d'investissement de l'exercice</b>		<b>5 947 381,00</b>	<b>854 803,24</b>	<b>14,37</b>	<b>1 310 662,60</b>
<b>001 Solde d'exécution positif reporté</b>		<b>595 168,40</b>			
<b>Total des recettes de la section d'investissement</b>		<b>6 542 549,40</b>	<b>854 803,24</b>		<b>1 310 662,60</b>

(1) Recettes justifiées non titrées.

(2) Voir l'état IV-B5 pour le détail des opérations pour compte de tiers.

(3) Pour mémoire, crédits ouverts au budget mais ne faisant pas l'objet d'émission de titres (opérations sans réalisation).

(4) DI 040 = RF 042

(5) Les comptes 15, 20, 30, 40 et 59 peuvent figurer dans le détail du chapitre si la collectivité a opté pour le régime des provisions budgétaires, conformément aux dispositions législatives et réglementaires applicables.

(6) Aucune provision budgétaire ne doit figurer à l'article 192 (cf. chapitre 024 « produit des cessions d'immobilisations »).

(7) DI 041 = RI 041

(8) Le chapitre 204 est un chapitre globalisé qui inclut le 204 et le 2324.

II – EXECUTION BUDGETAIRE							II
DEPENSES DE FONCTIONNEMENT – VUE D'ENSEMBLE							A2.1
Chapitre	Intitulé	Prévisions (a) (BP + DM + RAR N-1)	Réalisations Mandats émis	Rattachements (c)	Total réalisations (d = b+c)	Taux de réalisation (d/a)	Restes à réaliser au 31/12 (1)
011	Charges à caractère général (3)	5 011 103,20	3 980 728,84	571 753,11	4 552 481,95	90,85	47 518,84
012	Charges de personnel et frais assimilés (3)	3 646 988,00	3 420 059,95	66 889,27	3 486 949,22	95,61	0,00
014	Atténuations de produits	1 604 764,75	1 327 704,00	31 933,75	1 359 637,75	84,73	0,00
016	APA	0,00	0,00	0,00	0,00	0,00	0,00
017	RSA / Régularisations de RMI	0,00	0,00	0,00	0,00	0,00	0,00
65	Autres charges de gestion courante (sauf 6586)	1 095 645,08	993 933,88	6 573,27	1 000 507,15	91,32	0,00
6586	Frais fonctionnement des groupes d'élus	0,00	0,00	0,00	0,00	0,00	0,00
<b>Total des dépenses de gestion des services</b>		<b>11 358 501,03</b>	<b>9 722 426,67</b>	<b>677 149,40</b>	<b>10 399 576,07</b>	<b>91,56</b>	<b>47 518,84</b>
66	Charges financières	49 900,00	8 373,56	35 491,90	43 865,46	87,91	0,00
67	Charges spécifiques	5 000,00	38,69	0,00	38,69	0,77	0,00
68	Dotations aux provisions, dépréciations (semi-budgétaires)	30 000,00	0,00	0,00	0,00	0,00	0,00
<b>Total des dépenses réelles et mixtes</b>		<b>11 443 401,03</b>	<b>9 730 838,92</b>	<b>712 641,30</b>	<b>10 443 480,22</b>	<b>91,26</b>	<b>47 518,84</b>
023	Virement à la section d'investissement	5 375 000,00					
042	Opérations ordre transf. entre sections (2)	60 000,00	66 453,81	0,00	66 453,81	110,76	0,00
043	Opérations ordre intérieur de la section	0,00	0,00	0,00	0,00	0,00	0,00
<b>Total des dépenses d'ordre de fonctionnement (3)</b>		<b>5 435 000,00</b>	<b>66 453,81</b>	<b>0,00</b>	<b>66 453,81</b>	<b>1,22</b>	<b>0,00</b>
<b>Total des dépenses de fonctionnement de l'exercice</b>		<b>16 878 401,03</b>	<b>9 797 292,73</b>	<b>712 641,30</b>	<b>10 509 934,03</b>	<b>62,27</b>	<b>47 518,84</b>
002 Déficit de fonctionnement reporté de N-1		0,00					
<b>Total des dépenses de la section de fonctionnement</b>		<b>16 878 401,03</b>	<b>9 797 292,73</b>	<b>712 641,30</b>	<b>10 509 934,03</b>		<b>47 518,84</b>

(1) Dépenses engagées non mandatées.

(2) Les comptes 68 peuvent figurer dans le détail du chapitre si la collectivité a opté pour le régime des provisions budgétaires, conformément aux dispositions législatives et réglementaires applicables.

(3) DF 042 = RI 040 ; DF 043 = RF 043

II – EXECUTION BUDGETAIRE							II
RECETTES DE FONCTIONNEMENT – VUE D'ENSEMBLE							A2.2
Chapitre	Intitulé	Prévisions (a) (BP + DM + RAR N-1)	Réalisations Titres émis (b)	Rattachements (c)	Total réalisations (d = b+c)	Taux de réalisation (d/a)	Restes à réaliser au 31/12 (1)
013	Atténuations de charges	100 000,00	76 403,00	0,00	76 403,00	76,40	0,00
016	APA	0,00	0,00	0,00	0,00	0,00	0,00
017	RSA / Régularisations de RMI	0,00	0,00	0,00	0,00	0,00	0,00
70	Prod. services, domaine, ventes diverses	935 633,00	904 650,92	24 091,56	928 742,48	99,26	0,00
73	Impôts et taxes (sauf 731)	1 138 425,00	1 343 735,12	0,00	1 343 735,12	118,03	0,00
731	Fiscalité locale	6 661 920,00	6 814 295,23	0,00	6 814 295,23	102,29	0,00
74	Dotations et participations	2 155 524,00	2 311 141,90	127 700,81	2 438 842,71	113,14	0,00
75	Autres produits de gestion courante	80 200,00	39 962,01	0,00	39 962,01	49,83	0,00
<b>Total des recettes de gestion des services</b>		<b>11 071 702,00</b>	<b>11 490 188,18</b>	<b>151 792,37</b>	<b>11 641 980,55</b>	<b>105,15</b>	<b>0,00</b>
76	Produits financiers	0,00	0,00	0,00	0,00	0,00	0,00
77	Produits spécifiques	0,00	846,62	0,00	846,62	0,00	0,00
78	Reprises amort., dépréciations, prov. (semi-budgétaires)	0,00	20 487,58	0,00	20 487,58	0,00	0,00
<b>Total des recettes réelles et mixtes</b>		<b>11 071 702,00</b>	<b>11 511 522,38</b>	<b>151 792,37</b>	<b>11 663 314,75</b>	<b>105,34</b>	<b>0,00</b>
042	Opérations ordre transf. entre sections (2)	0,00	0,00	0,00	0,00	0,00	0,00
043	Opérations ordre intérieur de la section	0,00	0,00	0,00	0,00	0,00	0,00
<b>Total des recettes d'ordre (3)</b>		<b>0,00</b>	<b>0,00</b>	<b>0,00</b>	<b>0,00</b>	<b>0,00</b>	<b>0,00</b>
<b>Total des recettes de fonctionnement de l'exercice</b>		<b>11 071 702,00</b>	<b>11 511 522,38</b>	<b>151 792,37</b>	<b>11 663 314,75</b>	<b>105,34</b>	<b>0,00</b>
002 Excédent de fonctionnement reporté de N-1		5 806 699,03					
<b>Total des recettes de la section de fonctionnement</b>		<b>16 878 401,03</b>	<b>11 511 522,38</b>	<b>151 792,37</b>	<b>11 663 314,75</b>		<b>0,00</b>

(1) Recettes justifiées non titrées.

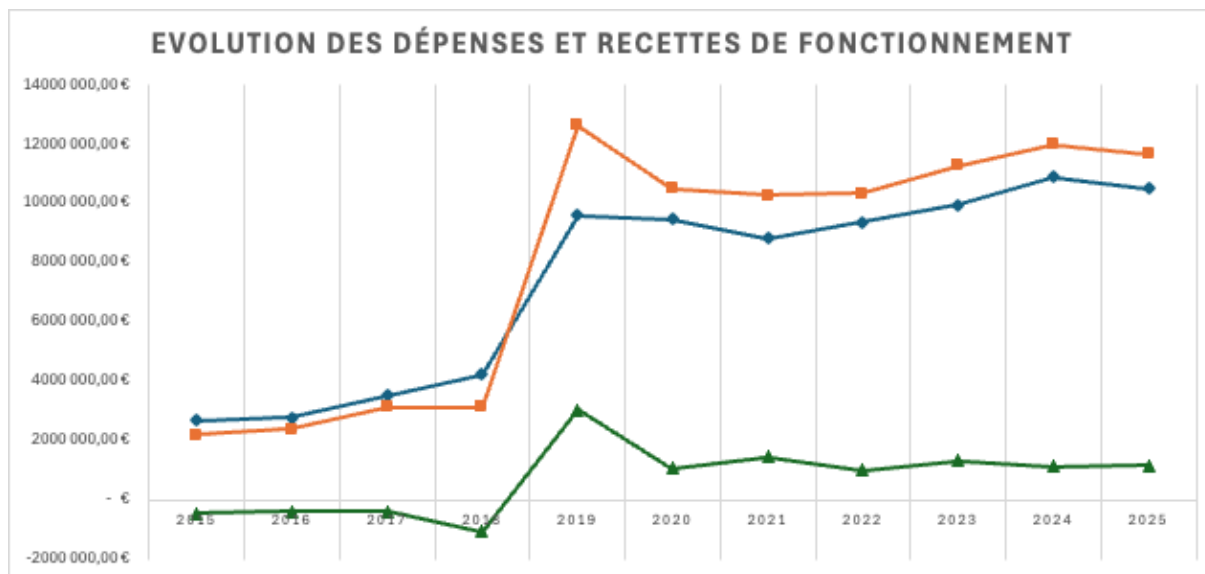
(2) Les comptes 78 peuvent figurer dans le détail du chapitre si la collectivité a opté pour le régime des provisions budgétaires, conformément aux dispositions législatives et réglementaires applicables.

(3) RF 042 = DI 040

## SECTION DE FONCTIONNEMENT

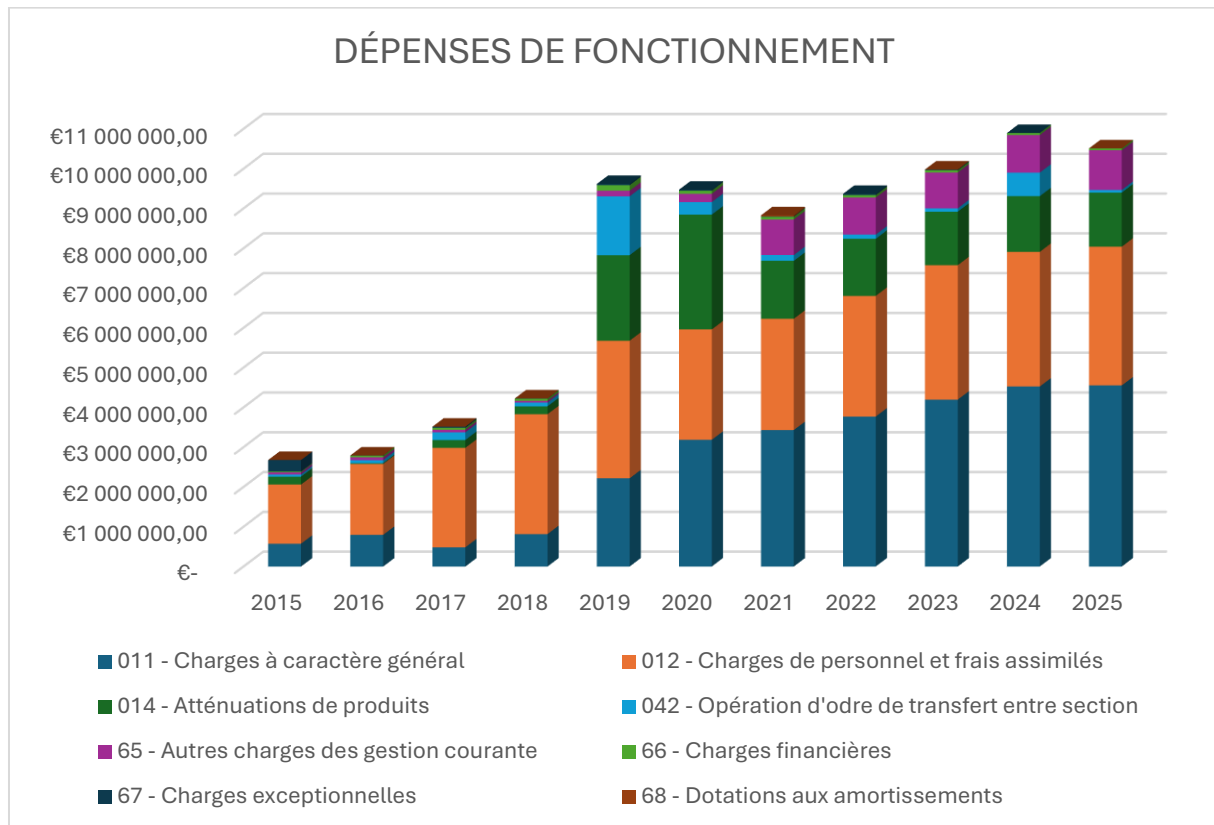
La section de fonctionnement est clôturée avec un résultat positif de 1 153 380,72 € pour l'exercice 2025.

Comparatif des dépenses et des recettes des comptes administratifs depuis l'année 2015.

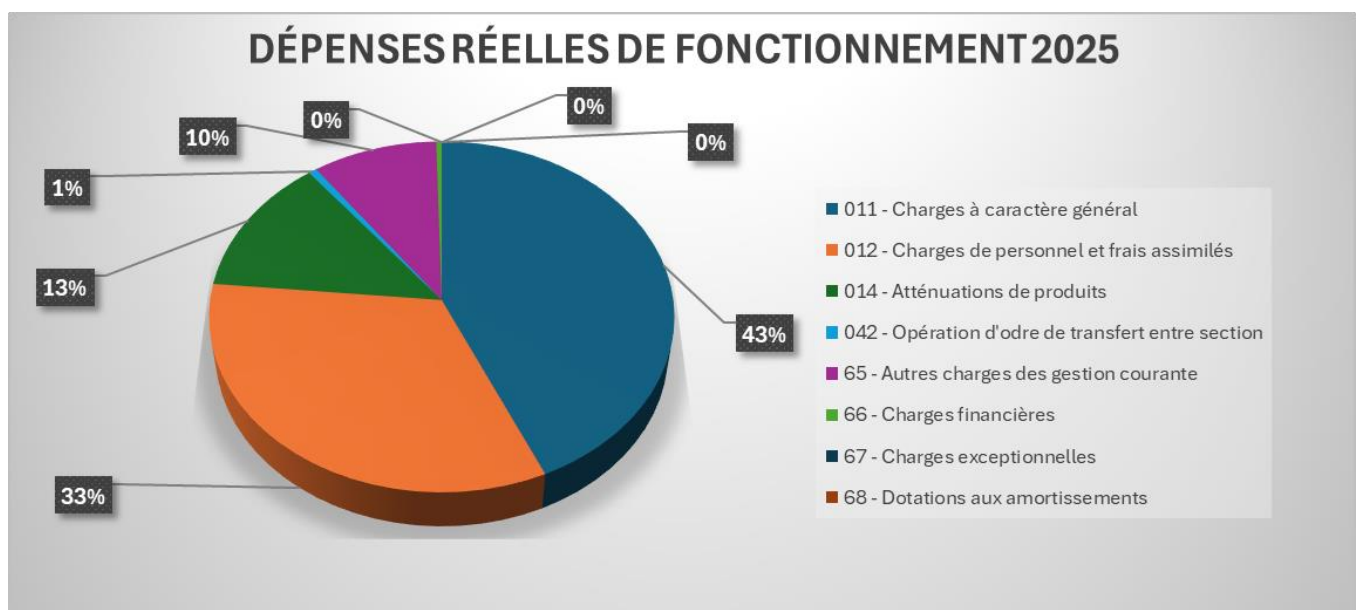


	2015	2016	2017	2018	2019	2020	2021	2022	2023	2024	2025
— Dépenses	2 676 913,54 €	2 790 613,07 €	3 515 363,45 €	4 223 366,05 €	9 616 505,45 €	9 469 884,98 €	8 828 243,64 €	9 365 322,99 €	9 978 688,37 €	10 897 448,64 €	10 509 934,03 €
— Recettes	2 200 756,26 €	2 395 229,38 €	3 119 153,15 €	3 130 954,44 €	12 645 275,10 €	10 524 682,32 €	10 291 567,98 €	10 352 256,63 €	11 291 761,98 €	12 006 262,85 €	11 663 314,75 €
— Résultat	- 476 157,28 €	- 395 383,69 €	- 396 210,30 €	- 1 092 411,61 €	3 028 769,65 €	1 054 797,34 €	1 463 324,34 €	986 933,64 €	1 313 073,61 €	1 108 814,21 €	1 153 380,72 €

## DÉPENSES DE FONCTIONNEMENT

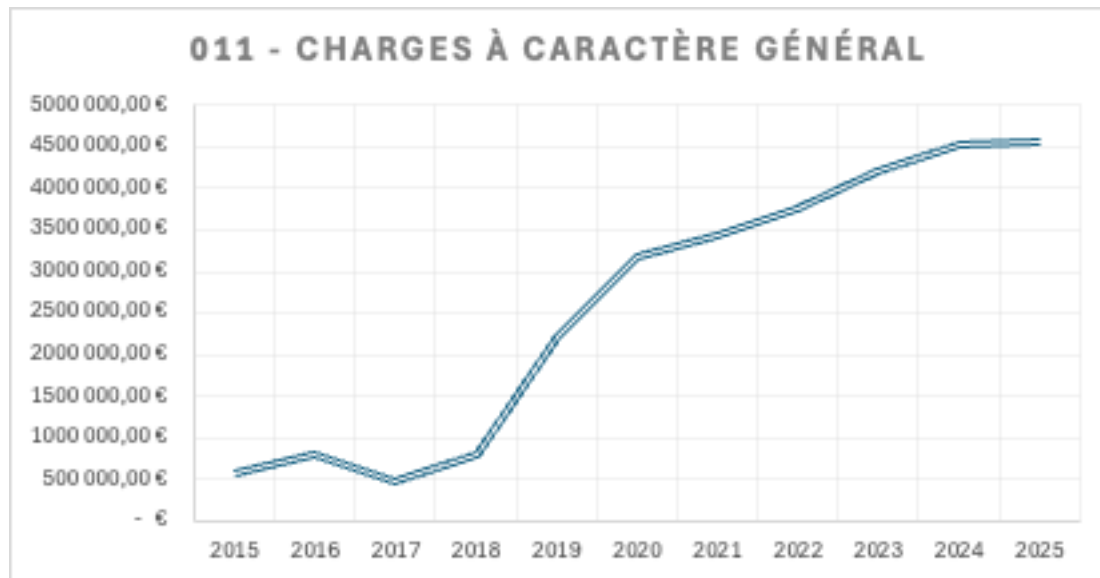


Les graphiques ci-dessous présentent la ventilation des mouvements par chapitre budgétaire



## Chapitre 011 – Charges à caractère général

Un montant de 4 981 450,83 € a été inscrit au Budget Primitif 2025. Le réalisé s'élève à 4 552 481,95 €, soit 90,20 % d'exécution.

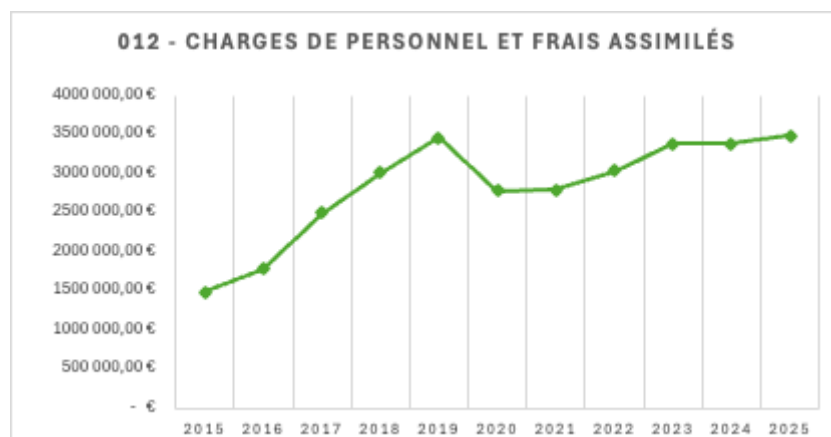


Crédits budgétaires consommés en hausse :

- ✓ [Article 60611 – Eau et assainissement](#) – Notamment du fait du passage de La SAUR à VIV'EAU. En effet, La SAUR a procédé aux régularisations des factures jusqu'au 31/12/2024 et nous avons reçu les factures de VIV'EAU pour 2025 (+ 14 905,62 €).
- ✓ [Article 6184 – Versements à des organisme de formation](#) – Les agents sont parties en formation (+ 14 589,98 €).

## Chapitre 012 – Charges de personnel

Un montant de 3 646 988,00 € a été inscrit au Budget Primitif 2025. Le réalisé s'élève à 3 486 949,22 €, soit 95,61 % d'exécution.



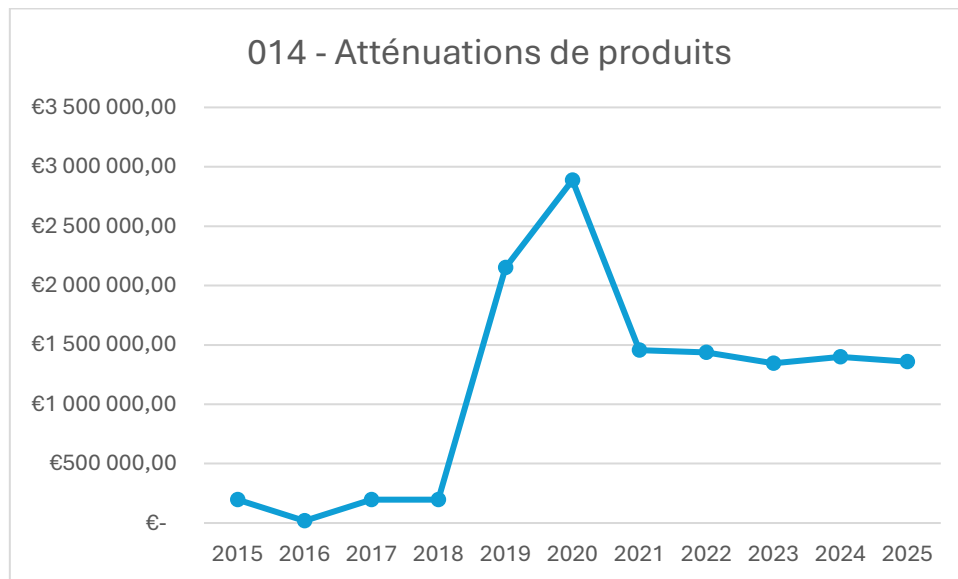
Au 31 décembre 2025 :

- L'effectif global de la CCYN s'établissait à 85.

Le chapitre 012 a connu une augmentation de 33,18 € entre l'exercice 2024 et 2025, cependant il faut prendre en compte la prime accordée à chaque agent en décembre 2025 et augmentation des charges de personnel (+102 457,66 €).

## Chapitre 014 – Atténuations de produits

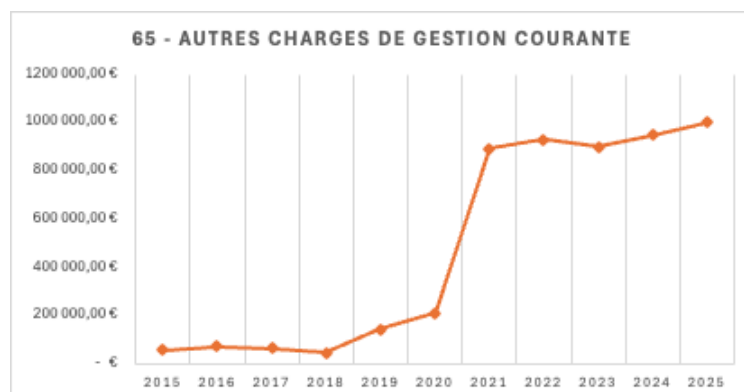
Un montant de 1 604 764,75 € a été inscrit au Budget Primitif 2025. Le réalisé s'élève à 1 359 637,75 €, soit 84,73 % d'exécution.



Le chapitre 014 concerne les attributions de compensations qui sont élevées à hauteur de 1 160 789,75 €, le FNGIR de 197 988,00 € et le trop perçu de la GEMAPI de 860,00 €.

## Chapitre 65 – Autres charges de gestion courante

Un montant de 1 095 645,08 € a été inscrit au Budget Primitif 2025. Le réalisé s'élève à 1 000 507,15 €, soit 91,32 % d'exécution.

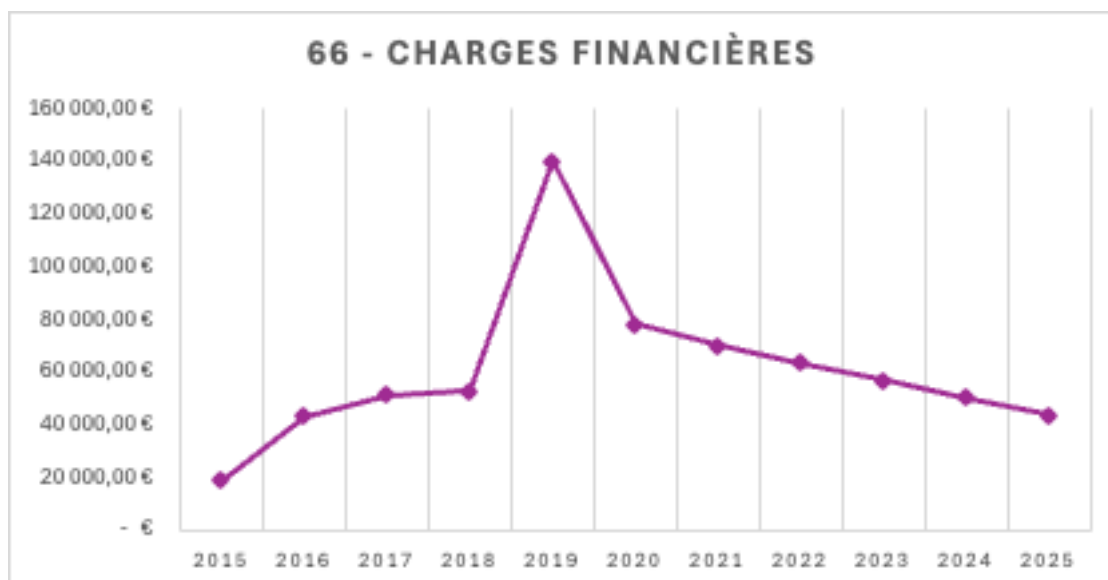


Crédits budgétaires consommés en hausse :

- ✓ Article 6553 – Service incendie – Une augmentation de 17 437,83 € par rapport à 2024.
- ✓ Article 657363 – Subvention de fonctionnement à des établissements à caractère administratif – Une augmentation de 26 365,22 € qui correspond à la subvention d'équilibre versée au budget CIAS, qui a permis de combler la perte de la subvention provenant du Conseil Départemental.
- ✓ Article 65818 – Autres – Une augmentation de 10 831,36 € qui correspond aux différents accès d'hébergements web.

## Chapitre 66 – Charges financières

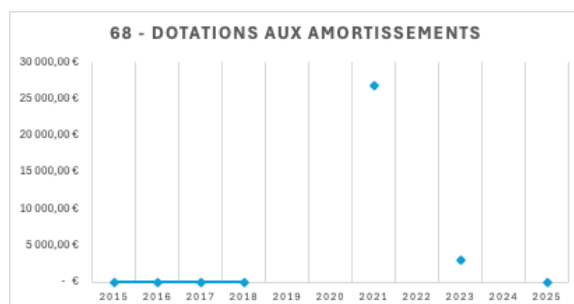
Un montant de 49 900,00 € a été inscrit au Budget Primitif 2025. Le réalisé s'élève à 43 865,46 €, soit 87,91 % d'exécution.



## Chapitre 67 – Charges spécifiques

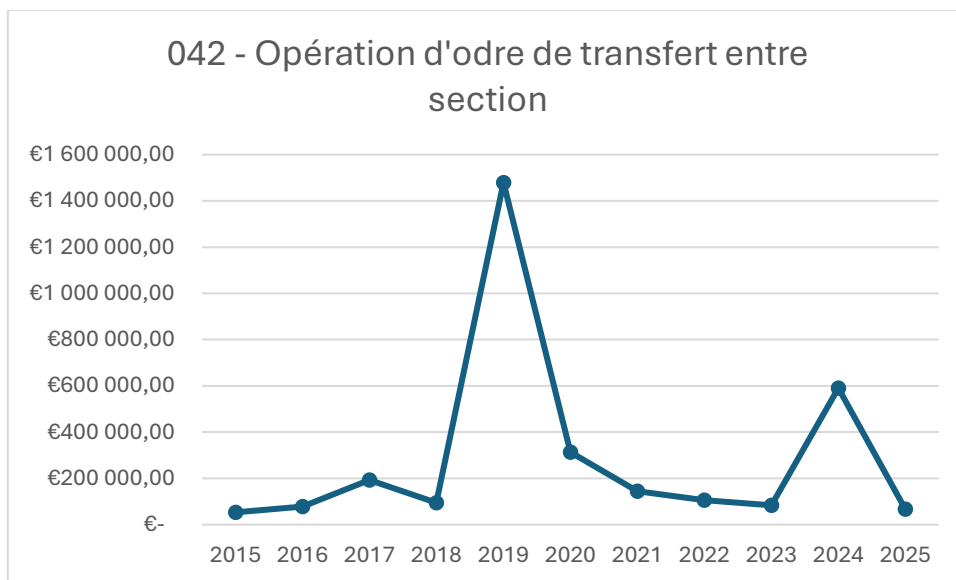
Un montant de 5 000,00 € a été inscrit au Budget Primitif 2025. Le réalisé s'élève à 38,69 €, soit 0,77 % d'exécution.

## Chapitre 68 – Dotations aux amortissements

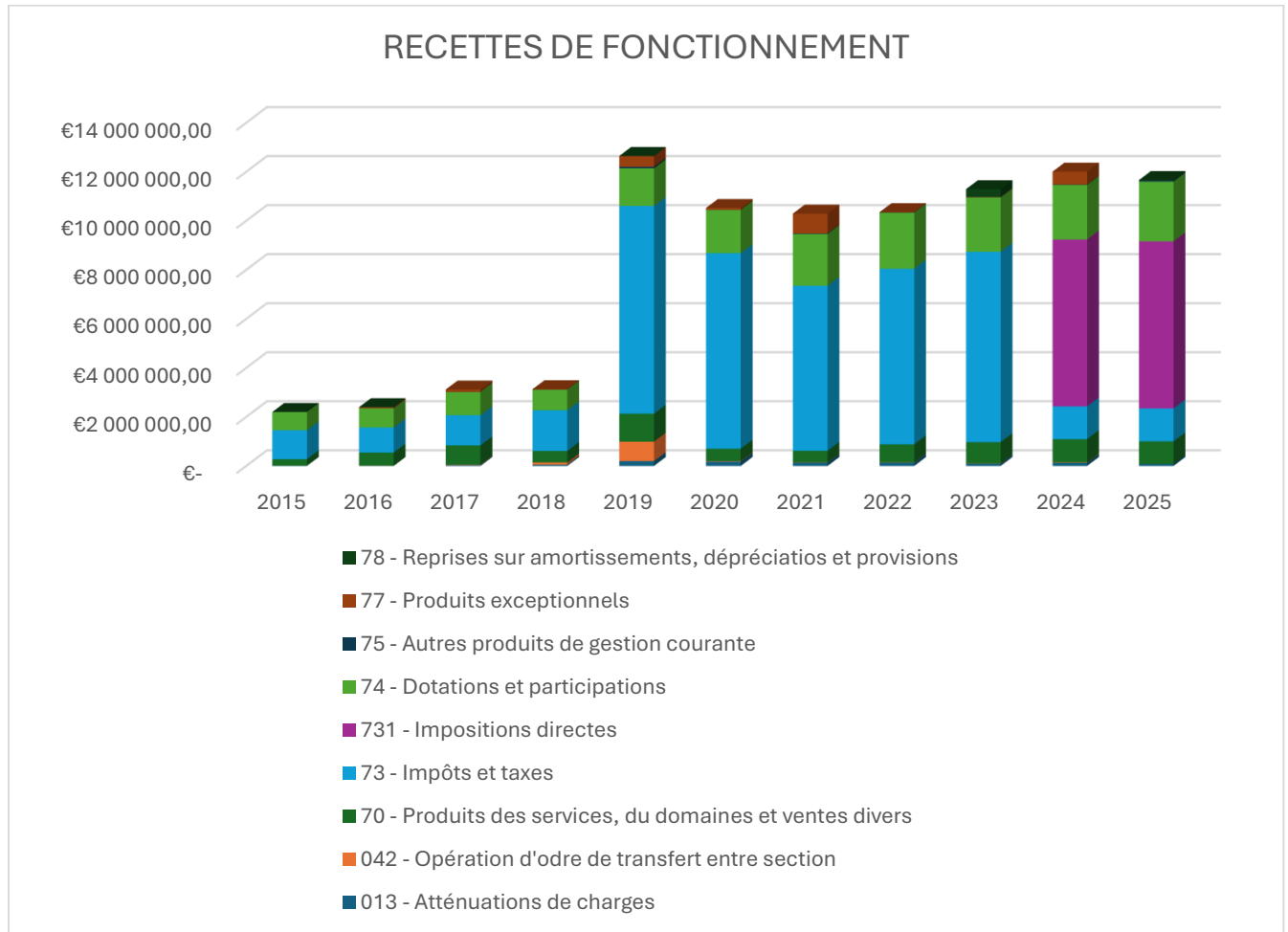




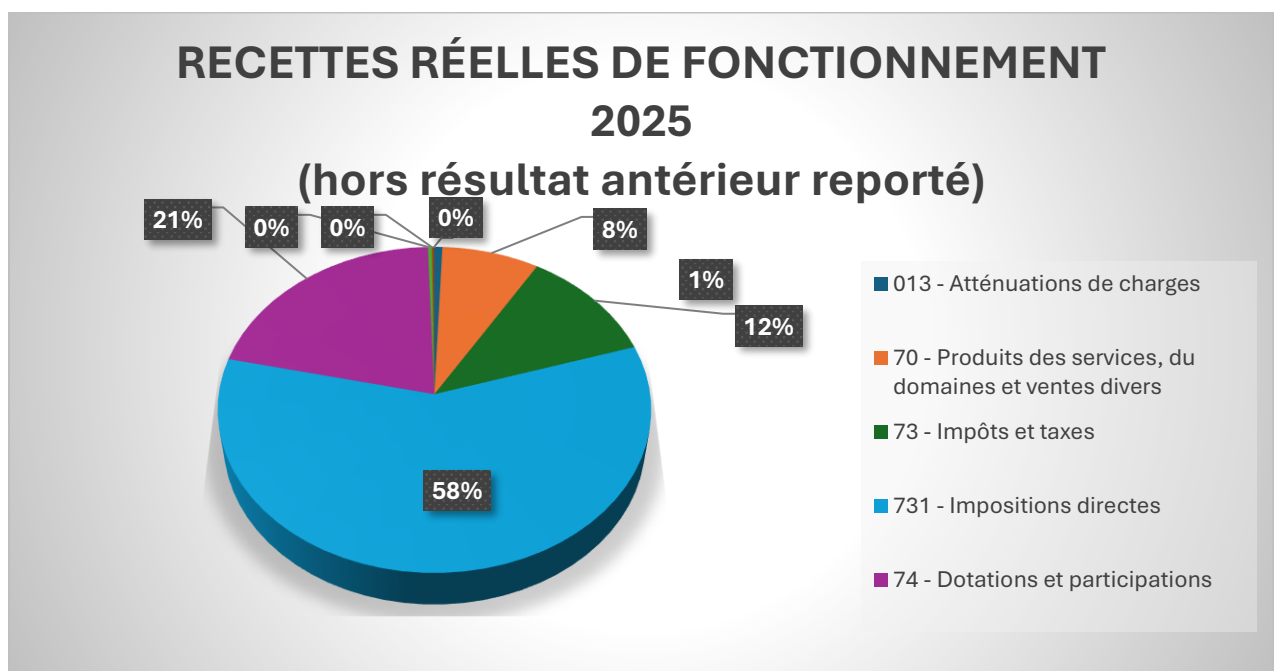
## Chapitre 042 – Opérations de transfert entre section



## RECETTES DE FONCTIONNEMENT



Les graphiques ci-dessous présentent la ventilation des mouvements par chapitre budgétaire.



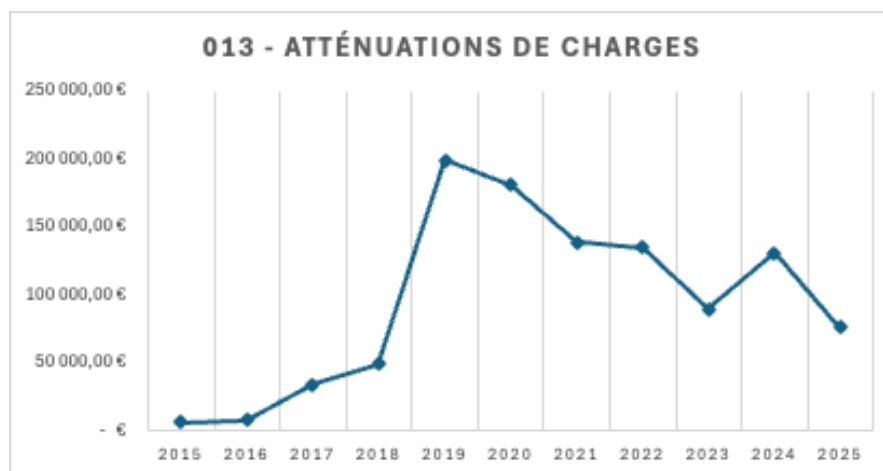
## Chapitre 002 – Excédent antérieur de fonctionnement

Il s'agit du report de l'excédent de fonctionnement de l'année 2024, soit 5 806 699,03 €.

## Chapitre 013 – Atténuation de charges

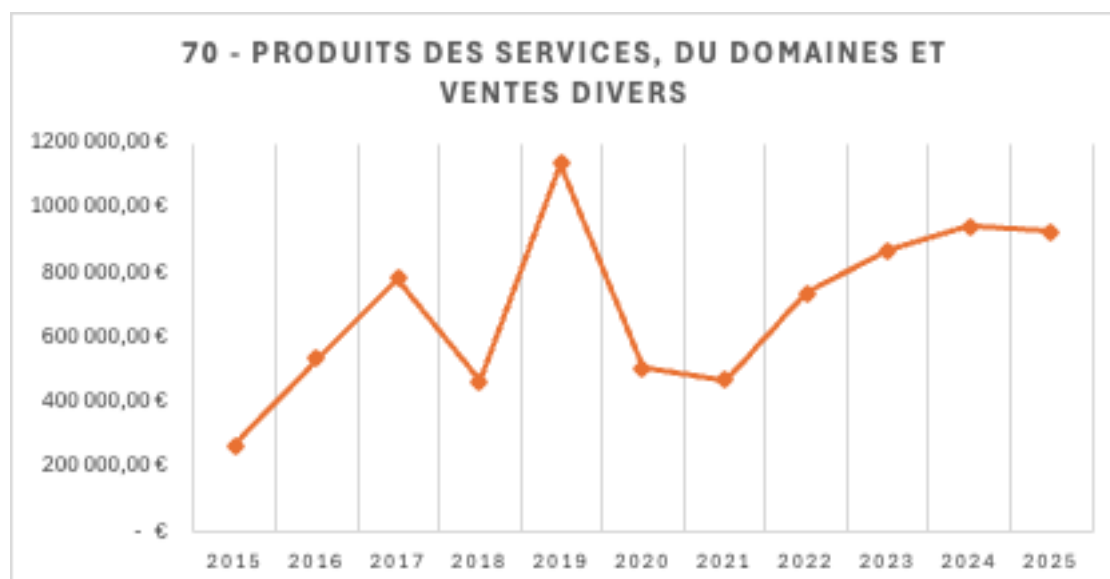
Le chapitre enregistre les remboursements des rémunérations des fonctionnaires privés d'emploi (FMPE) ainsi que les remboursements des traitements des agents en arrêt maladie ou maternité.

Le montant prévu était de 100 000,00 € et le montant réalisé est de 76 403,00 €, soit 76,40 % d'exécution.

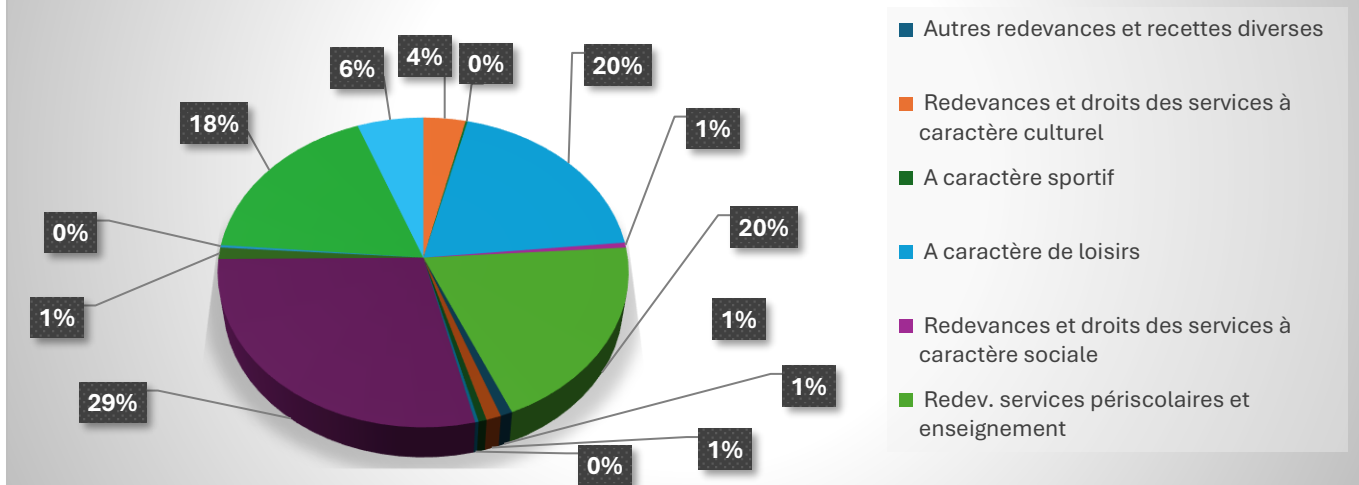


## Chapitre 70 – Produits des services

Le montant prévu était de 935 633,00 €. Le montant réalisé est de 928 742,48,50 €, soit 99,26 % d'exécution.

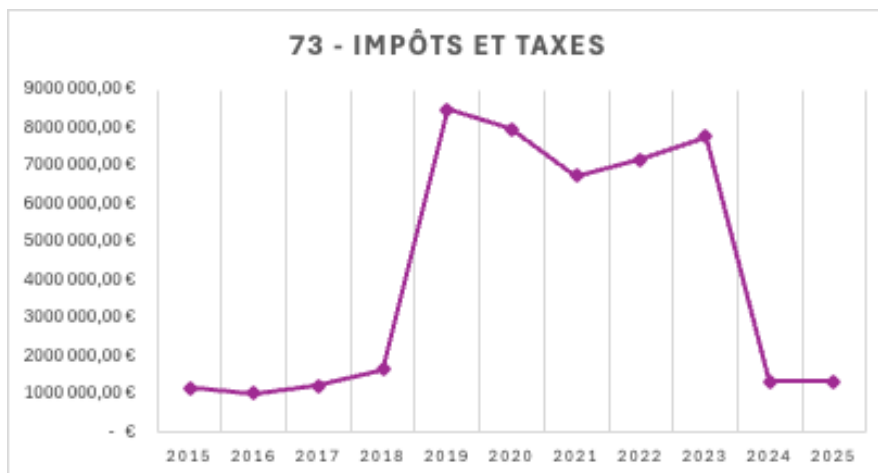


## RÉPARTITION DES PRODUITS DES SERVICES DU DOMAINES ET VENTES DIVERSES 2025



### Chapitre 73 – Impôts et taxes

Le montant prévu était de 1 138 425,00 € au Budget Primitif 2025 et le réalisé est 1 343 735,12 €, soit 118,03 % d'exécution.



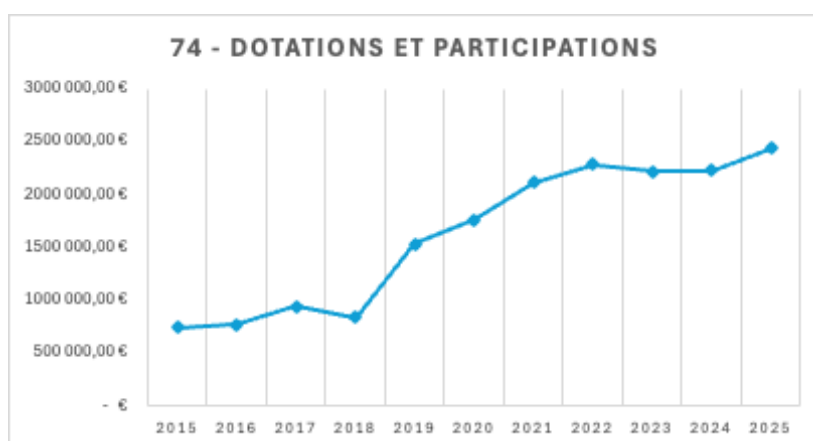
## Chapitre 731 – Impositions directes

Le montant prévu était de 6 661 920,00 € au Budget Primitif 2025 (moins 24 221,00 € à la décision modificative n°1 pour régularisation des inscriptions au budget primitif 2025) et le réalisé est 6 814 295,23 €, soit 102,66 % d'exécution.

## Chapitre 74 – Dotations et participations

Le montant prévu était de 2 155 524,00 € au Budget Primitif 2025. Le réalisé est 2 438 842,71 €, soit 113,14 % d'exécution, se décomposant de la manière suivante :

- Dotation d'intercommunalité : 743 710,00 €
- Dotation de compensation des groupements de communes : 292 705,00 €
- FCTVA : 1 272,49 €
- Subventions France Services et Conseiller numérique : 37 500,00 €
- Région – colos apprenantes : 12 976,00 €
- Département – convention entretien aire de repos : 20 184,00 €
- CAF : 1 065 795,22 €
- CFE et CVAE : 235 678,00 €
- Exonération de la taxe foncière : 28 705,00 €
- Exonération de la taxe d'habitation Résidences secondaires : 317,00 €



## Chapitre 75 – Autres produits de gestion courante

Le montant prévu était de 80 200,00 € au Budget Primitif 2025 et le réalisé est 39 962,01 €, soit 49,83 % d'exécution.



## Chapitre 77 – Produits exceptionnels

Aucun montant n'était prévu au Budget Primitif 2025 et le réalisé est 846,62 €. Il s'agit de réduction ou d'annulation de mandats sur exercice antérieur.

## Chapitre 78 – Reprises sur amortissements

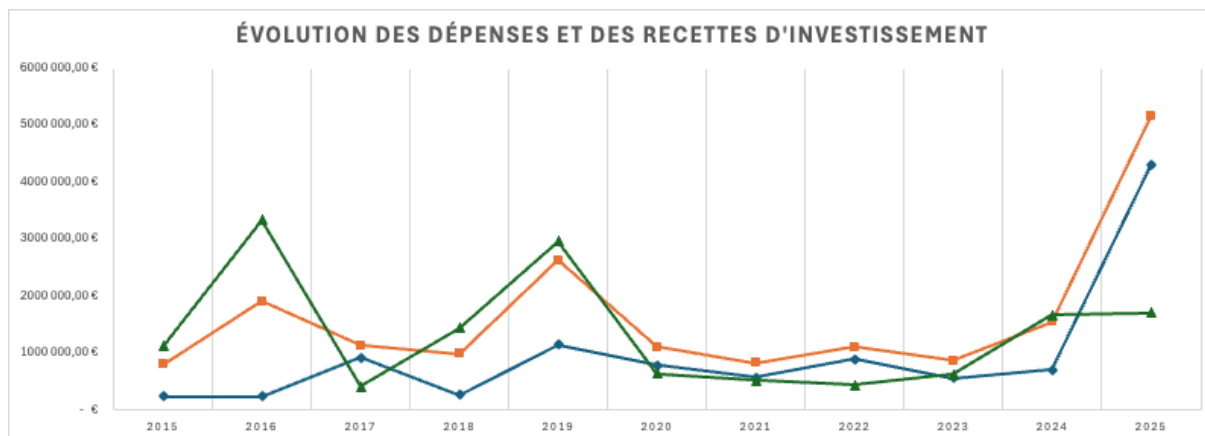
Aucun montant n'était prévu au Budget Primitif 2025 et le réalisé est 20 487,58 € (créances douteuses).




## Chapitre 042 – Opération d'ordre de transfert entre section

Aucune écriture n'a été réalisée en 2025. Il s'agit de la reprise des subventions, la situation sera régularisée en 2026.

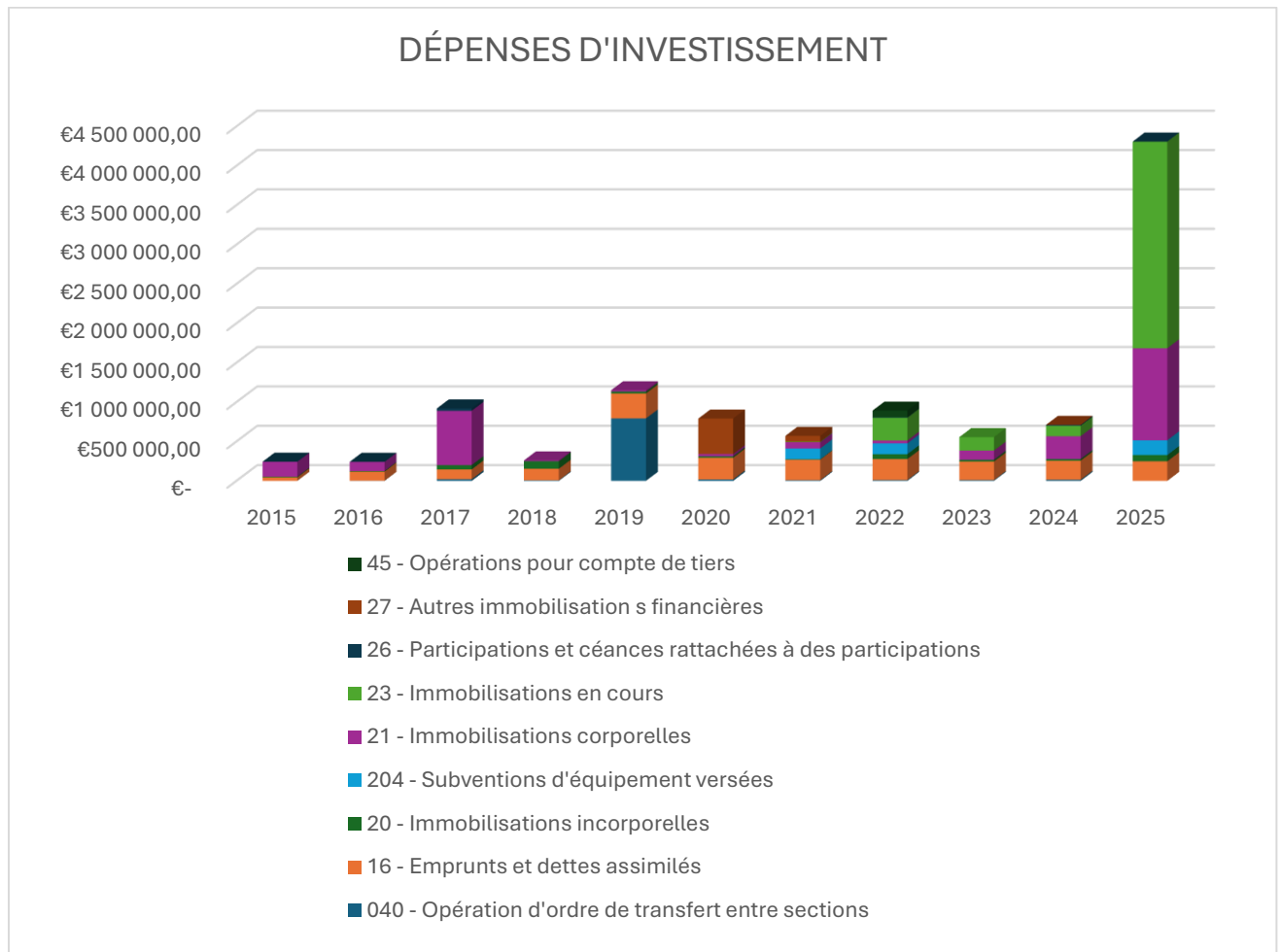
## SECTION D'INVESTISSEMENT

La section d'investissement se clôture avec un résultat négatif de 3 452 429,92 € pour l'exercice 2025.

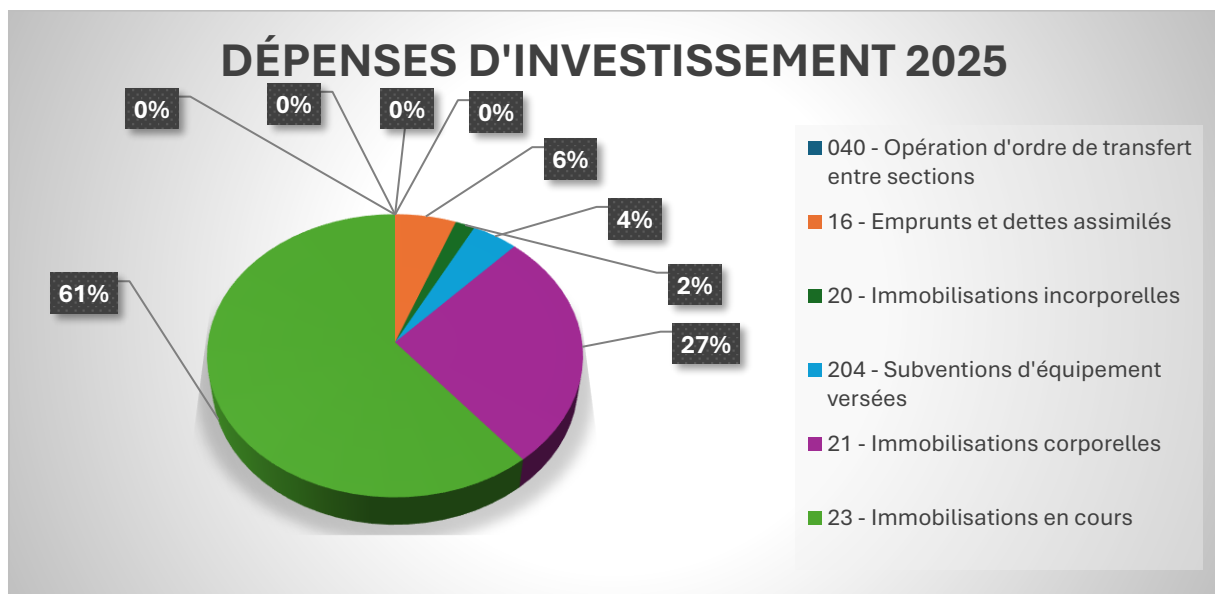


	2015	2016	2017	2018	2019	2020	2021	2022	2023	2024	2025
 Dépenses	243 629,58 €	241 928,91 €	919 804,07 €	260 567,87 €	1 151 214,72 €	791 459,26 €	571 506,70 €	892 433,15 €	555 448,96 €	711 069,24 €	4 307 233,16 €
 Recettes	559 744,51 €	1 670 640,46 €	209 928,55 €	721 105,16 €	1 480 264,20 €	318 764,86 €	259 120,82 €	220 700,40 €	315 430,20 €	834 951,38 €	854 803,24 €
 Résultat	316 114,93 €	1 428 711,55 €	-709 875,52 €	460 537,29 €	329 049,48 €	-472 694,40 €	-312 385,88 €	-671 732,75 €	-240 018,76 €	123 882,14 €	-3 452 429,92 €

## DEPENSES D'INVESTISSEMENT

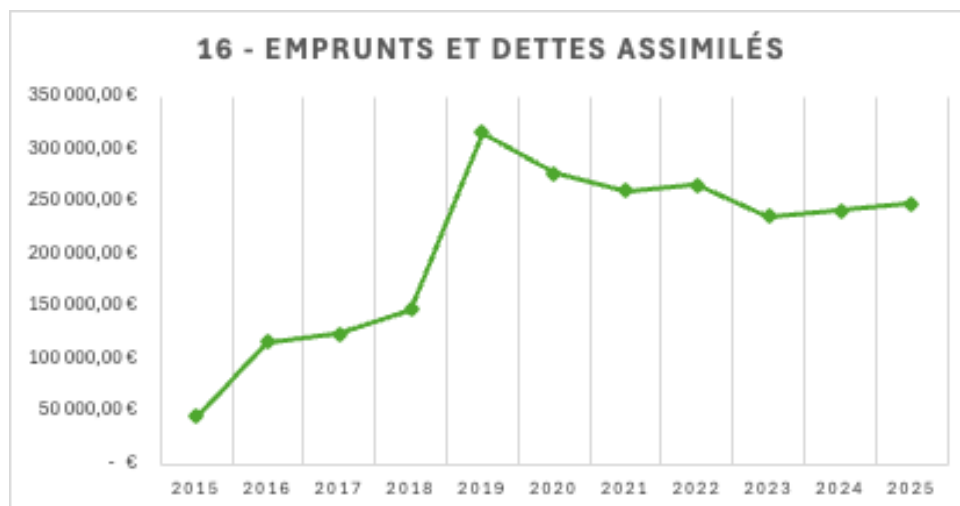


Les graphiques ci-dessous présentent la ventilation des mouvements par chapitre budgétaire.



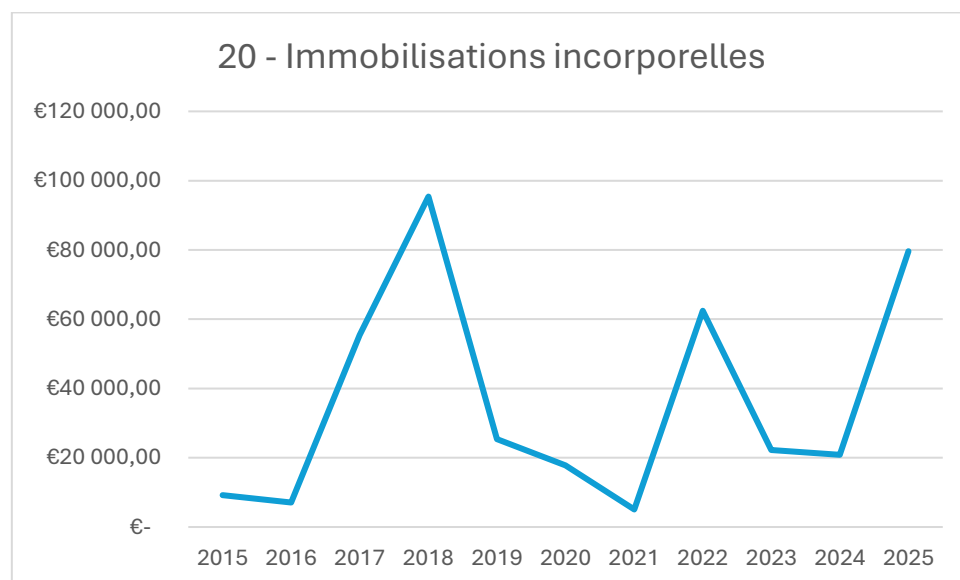
## Chapitre 16 – Emprunts et dettes assimilés

Le montant prévu était de 252 275,58 € au Budget Primitif 2025 et le réalisé est 248 562,22 €, soit 98,53 % d'exécution.



## Chapitre 20 – Immobilisations incorporelles

Le montant prévu était de 481 000,00 € au Budget Primitif 2025 et le réalisé est 79 668,47 €, soit 16,56 % d'exécution.



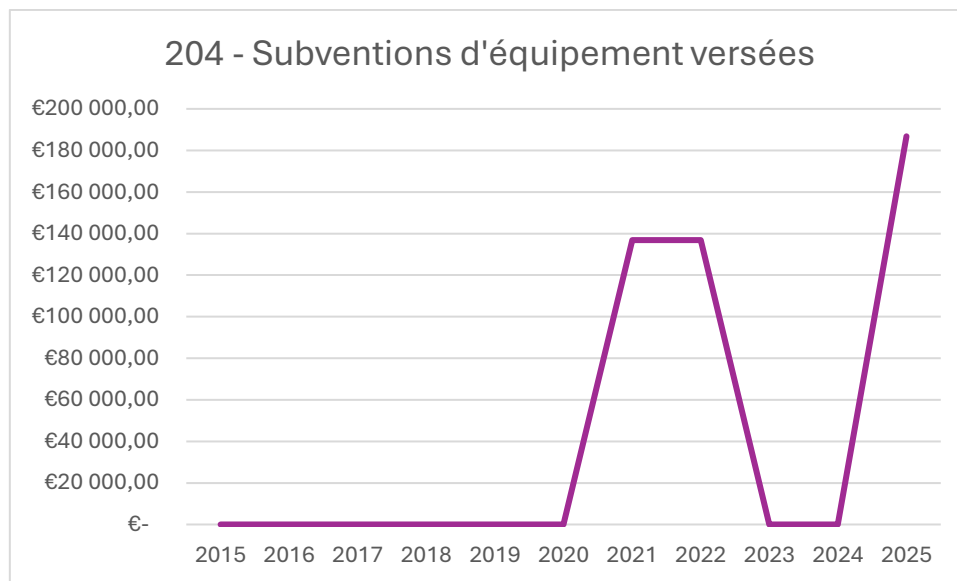
- ✓ Article 202 – Frais de réalisation de documents d'urbanisme : Marché PLUI : 19 991,59 € (SOCIETE D'ARCHITECTURE URBANISME).
- ✓ Article 2031 – Frais d'études : Étude pour la réalisation de la véloroute de Villenavotte jusqu'à Misy-sur-Yonne : 3 960,00 € (GETAM TERR & RAM).
- ✓ Article 2033 – Frais d'insertion : Marché travaux d'aménagement d'une véloroute : 864,00 €

et Marché de fourniture et de livraison d'équipement de collecte – porte à porte et apport volontaire : 864,00 € (JOURNAL OFFICIEL).

- ✓ [Article 2051 – Concessions et droits similaires](#) : Marché pour la création d'un nouveau site web : 45 168,88 € (SOCIALY) et marché pour la création d'une nouvelle entité : 8 820,00 € (SPIKY).

## Chapitre 204 – Subventions d'équipement versées

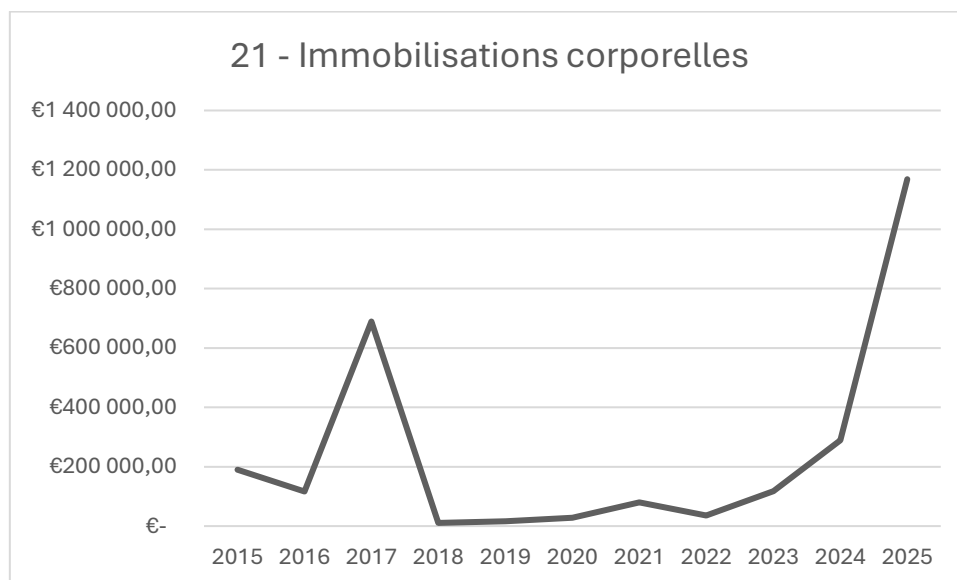
Le montant prévu était de 647 989,80 € au Budget Primitif 2025 et le réalisé est 186 789,80 €, soit 28,83 % d'exécution.



- ✓ [Article 204133 – Projets d'infrastructures d'intérêt national](#) : Développement du très haut débit – Fibre (solde) : 167 989,80 € (CONSEIL DEPARTEMENTAL).
- ✓ [Article 2041412 – Bâtiments et installations](#) : Subvention pour la création d'une aire de camping : 8 800,00 € (Commune de MICHERY).
- ✓ [Article 20422 – Bâtiments et installation](#) : Subvention pour l'aménagement intérieur du musée Claude DEBUSSY : 10 000,00 € (Les Amis de Claude DEBUSSY).

## Chapitre 21 – Immobilisations corporelles

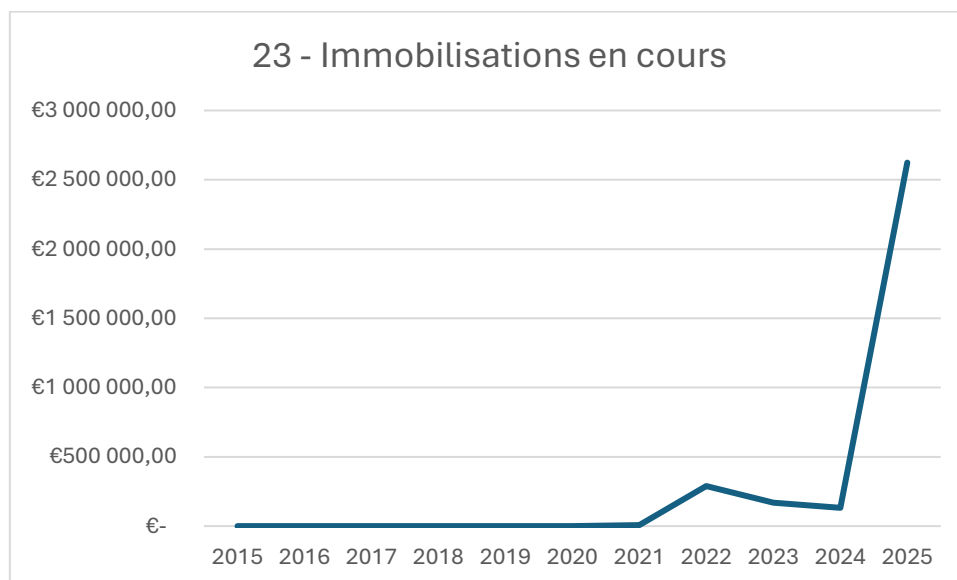
Le montant prévu était de 2 300 778,07 € au Budget Primitif 2025 et le réalisé est 1 168 525,16 €, soit 50,79 % d'exécution.



- ✓ Article 2113 – Terrains aménagés autres que voirie : Parcelle ZA d'Evry bail emphytéotique : 973 531,68 € (Budget ZA d'Evry).
- ✓ Article 21318 – Autres bâtiments publics : création d'une porte pour les ateliers : 7 353,60 € (SMC SERRURERIE).
- ✓ Article 2158 – Autres installations, matériel et outillage technique : débroussailleuse : 2 208,82 € (EXPERT JARDIN).
- ✓ Article 2181 – Installations générales, agencements et aménagement :
  - Travaux LAEP : 24 491,86 € (SARL NAGLA PEINTURE, B & S Associés),
  - Remplacement porte piétonne : 6 031,50 € (TK ELEVATOR) et 1 340,00 € (ANADEM),
  - Travaux portail d'entrée : 1 800,00 € (DELTA SECURITY),
  - travaux électricité siège : 12 970,44 € (SO ELEC),
  - Téléalarme ascenseur : 8 068,44 € (TK ELEVATOR),
  - Remplacement porte d'entrée : 5 677,60 € (PROSTORE),
- ✓ Article 21838 – Autre matériel informatique : 34 476,96 €
- ✓ Article 21848 – Autres matériels de bureau et mobiliers : 21 394,93 €
- ✓ Article 2188 – Autres : 69 179,33 €

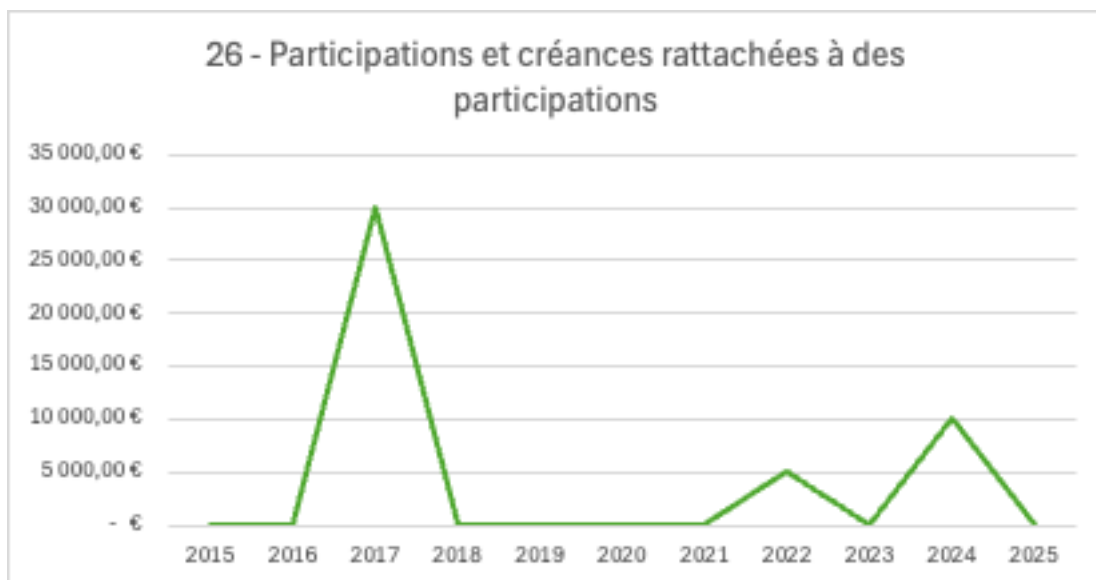
## Chapitre 23 – Immobilisations en cours

Le montant prévu était de 2 860 505,95 € au Budget Primitif 2025 et le réalisé est 2 623 687,51 €, soit 91,72 % d'exécution.

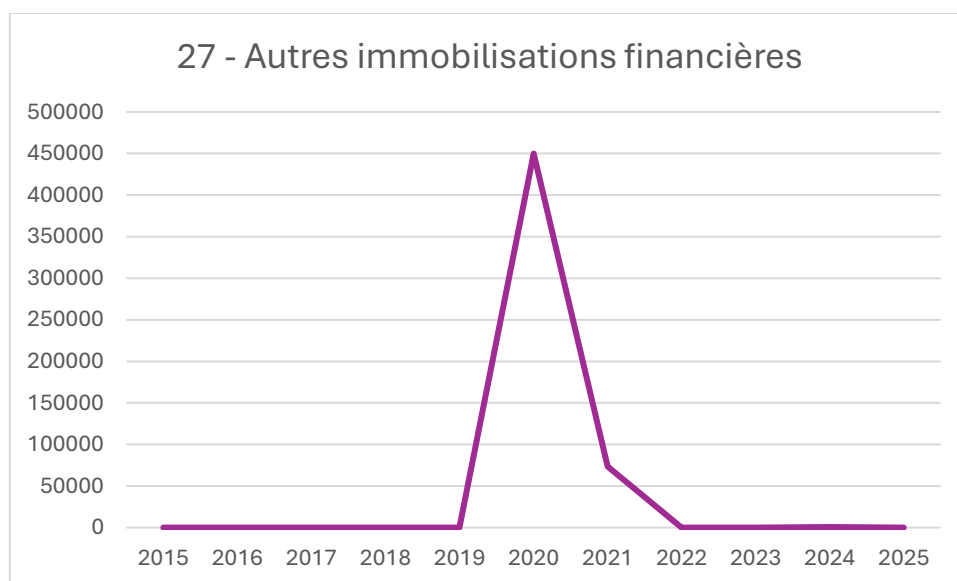


- ✓ Article 2312 – Agencements et aménagements de terrains :
  - Parking station vélo : 25 716,00 € (STATION REV),
  - Stationnement vélo bardage bois : 4 920,00 € (STATION REV),
  - Création de la plateforme pour le local à vélos : 2 804,45 € (COLAS),
  - Marché travaux d'aménagement d'une véloroute : 2 427 613,20 € (COLAS),
- ✓ Article 2318 – Autres immobilisations corporelles :
  - Travaux électricité de rénovation siège : 3 342,44 € (SO ELEC),
  - Remplacement menuiserie accueil : 8 784,80 € (PROSTORE),
  - Accès handicapé point tourisme : 11 122,61 € (MYD'L),
  - Electricité LAEP 2024 : 486,88 € (SO ELEC),
  - Diagnostic structure toiture siège : 1 176,00 € (3 INGENIEURS ASSOCIES),
- ✓ Article 238 – Avances versées sur commandes d'immobilisations en cours :
  - Marché travaux d'aménagement d'une véloroute : 137 721,13 € (COLAS),

## Chapitre 26 – Participations et créances rattachées à des participations

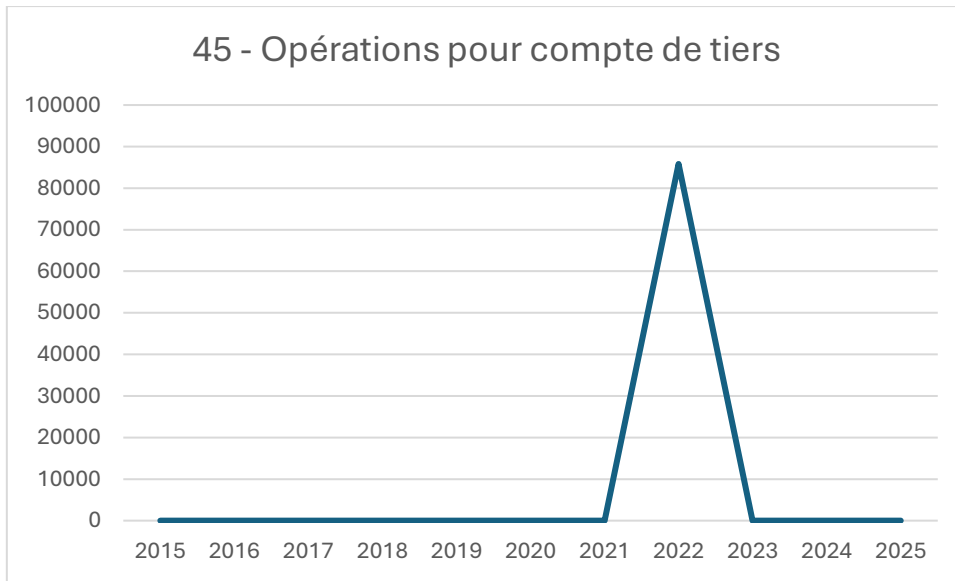


## Chapitre 27 – Autres immobilisations financières

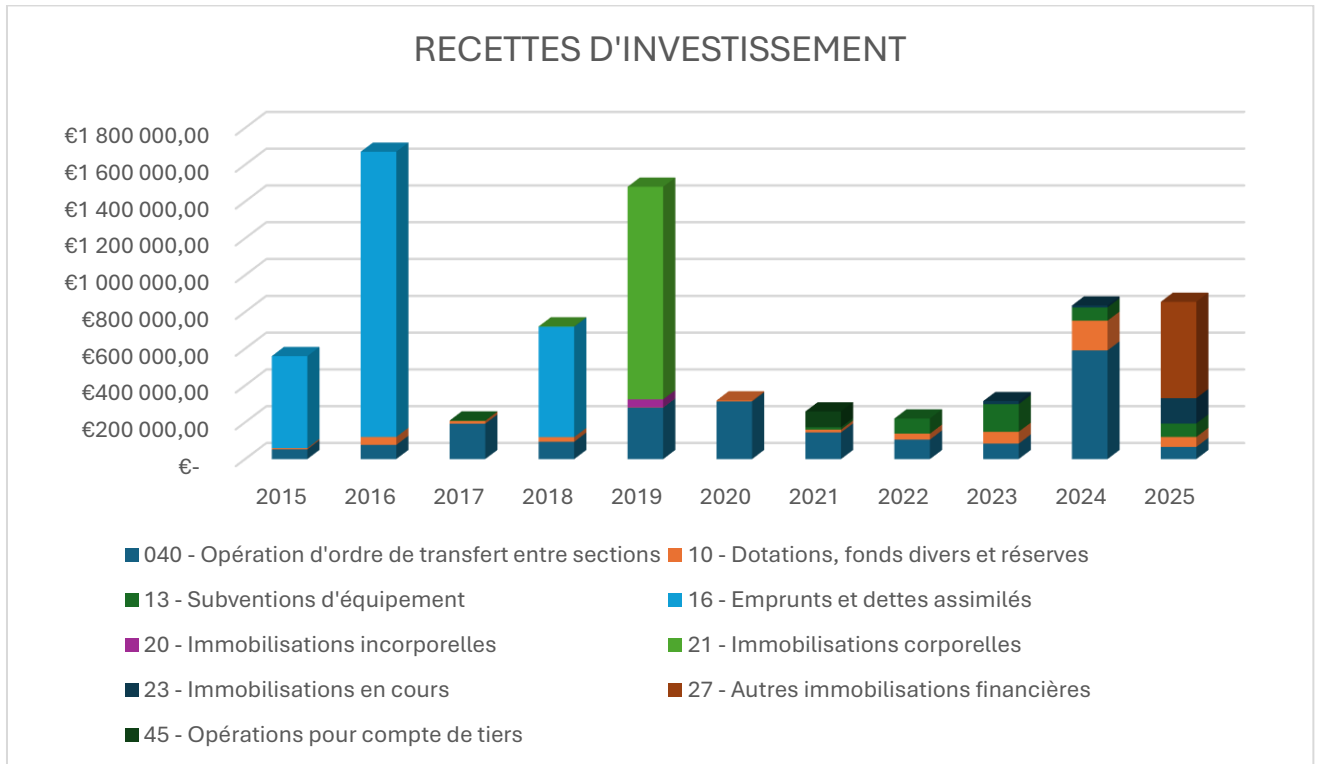




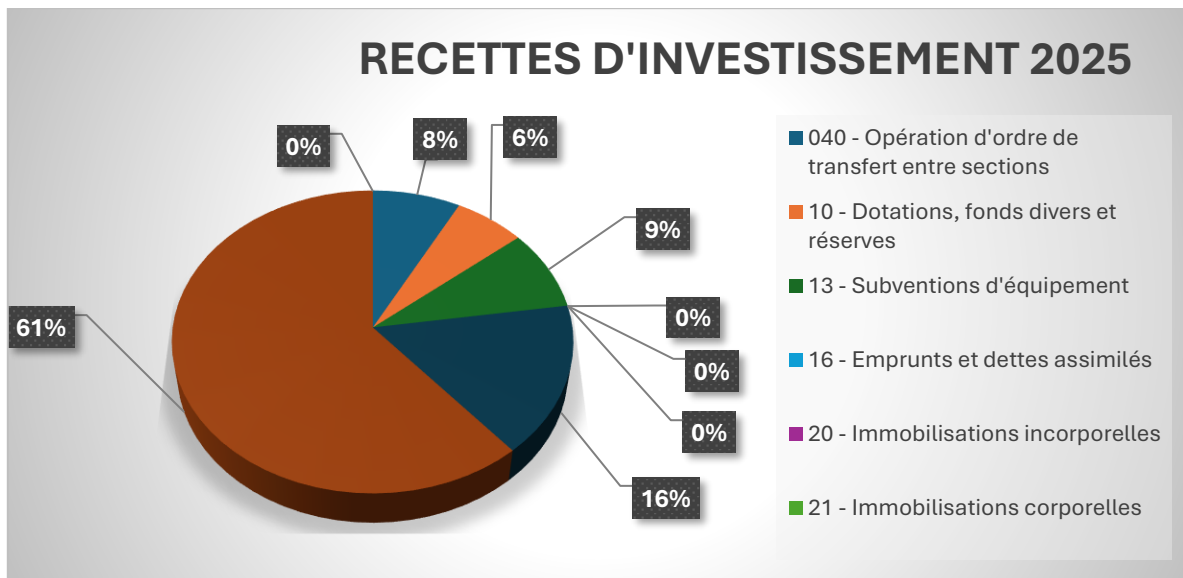
## Chapitre 45 – Opérations pour compte de tiers



## RECETTES D'INVESTISSEMENT

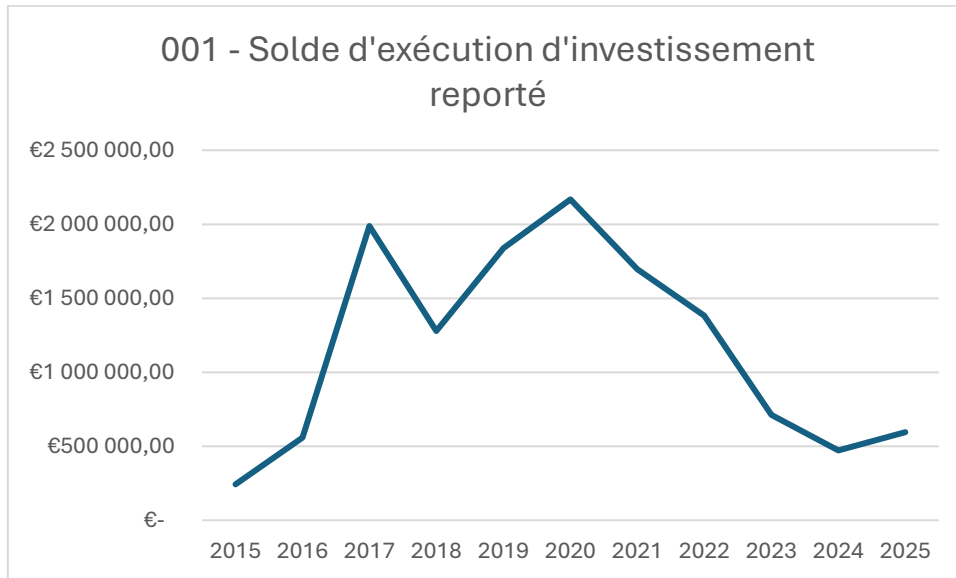


Les graphiques ci-dessous présentent la ventilation des mouvements par chapitre budgétaire.



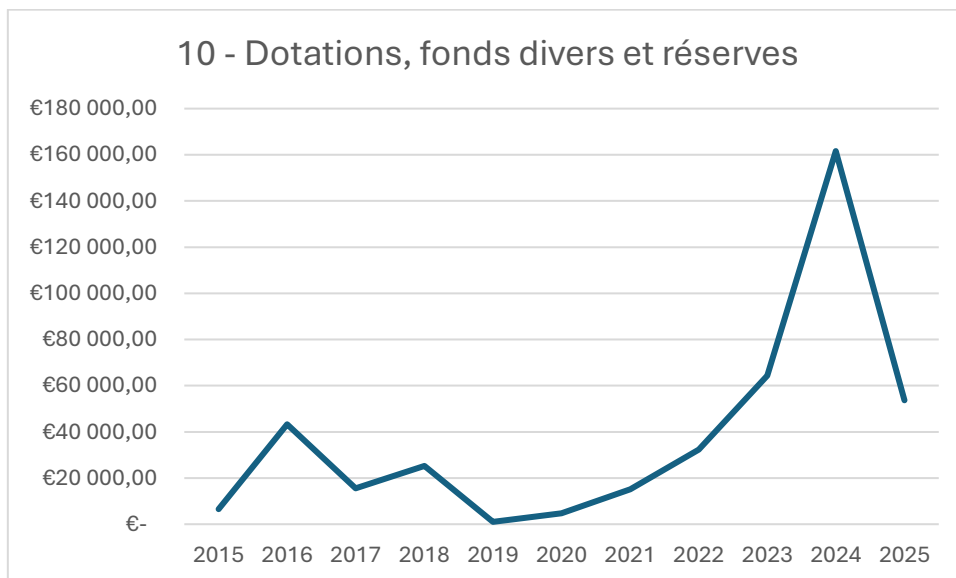
## Chapitre 001 – Solde d’exécution d’investissement reporté

Excédent d’investissement de l’exercice 2024 pour un montant de 595 168,40 €.



## Chapitre 10 – Dotations, fonds divers et réserves

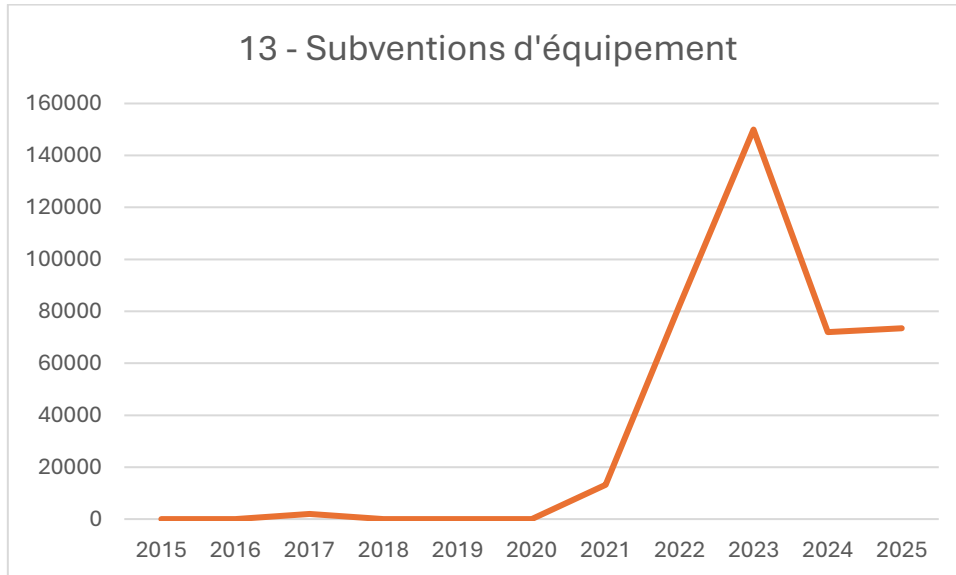
Le montant prévu était de 24 988,00 € au Budget Primitif 2025 et le réalisé est 53 646,22 €, soit 214,69 % d’exécution.



✓ Article 10222 FCTVA : 53 646,22 €

## Chapitre 13 – Subventions d'équipement

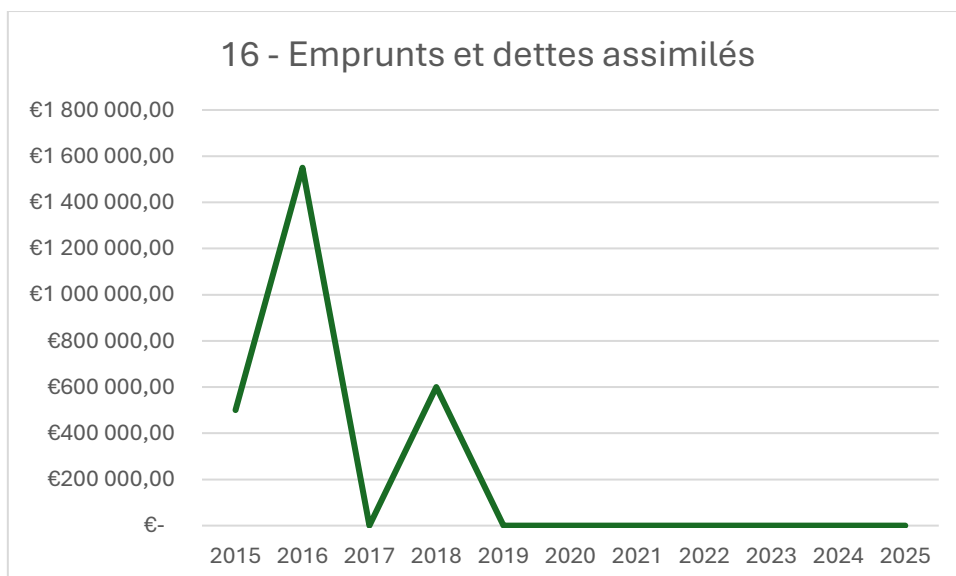
Le montant prévu était de 23 861,00 € au Budget Primitif 2025 et le réalisé est 73 450,40 €, soit 307,83 % d'exécution.



✓ **Article 1322 – Régions :**

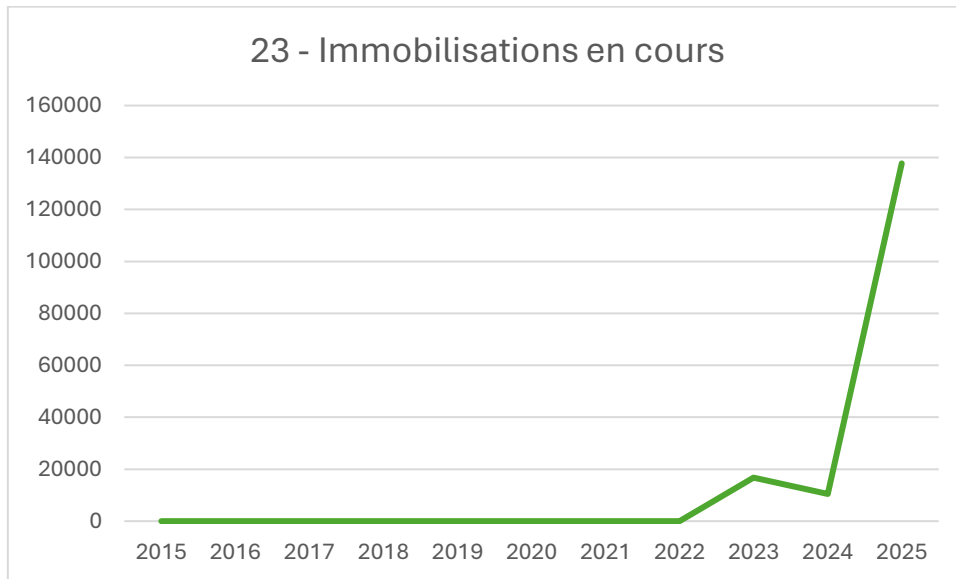
- Avance de 20% subvention pour l'aménagement de trois haltes fluviales : 13 450,40 € (Région),
- Avance de 20% subvention pour l'accompagnement à l'aménagement de la véloroute 55 : 60 000,00 € (Région).

## Chapitre 16 – Emprunts et dettes assimilés



*Chapitre 23 – Immobilisations en cours*

Aucun montant n’était prévu au Budget Primitif 2025 et le réalisé est 137 721,13 €.



- ✓ Article 238 – Avances versées sur commandes d’immobilisations en cours : Remboursement de l’avance forfaitaire du marché travaux d’aménagement d’une véloroute : 137 721,13 € (COLAS).

*Chapitre 27 – Autres immobilisations financières*

Le montant prévu était de 523 532,00 € au Budget Primitif 2025 et le réalisé est 523 531,68 €, soit 100,00 % d’exécution.

- ✓ Article 276351 : remboursement de l’avance du budget ZA d’Evry : 523 531,68 €.

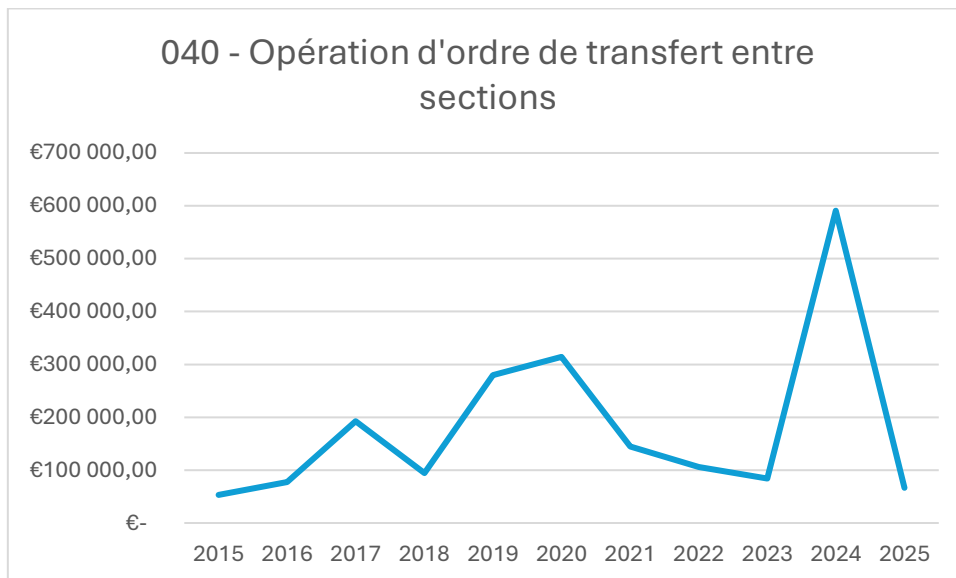
*Chapitre 45 – Opérations pour compte de tiers*





Chapitre 040 – Amortissement des immobilisations

Le montant prévu était de 71 040,15 € à la DM 2025 et le réalisé est 66 453,81 €, soit 93,54 € de l'exécution.



# EFFECTIFS AU 31/12/2025

<b>IV – ÉTATS ANNEXÉS</b>	<b>IV</b>
<b>B – ANNEXES PATRIMONIALES – ETAT DU PERSONNEL AU 31/12/N</b>	<b>B9</b>

B9 - ETAT DU PERSONNEL AU 31/12/N							
GRADES OU EMPLOIS (1)	CATEGORIES (2)	EMPLOIS BUDGETAIRES (3)			EFFECTIFS POURVUS SUR EMPLOIS BUDGETAIRES EN ETPT (4)		
		EMPLOIS PERMANENTS À TEMPS COMPLET	EMPLOIS PERMANENTS À TEMPS NON COMPLET	TOTAL	AGENTS TITULAIRES	AGENTS NON TITULAIRES	TOTAL
<b>EMPLOIS FONCTIONNELS (a)</b>		0,00	0,00	0,00	0,00	0,00	0,00
Directeur général des services		0,00	0,00	0,00	0,00	0,00	0,00
Directeur général adjoint des services		0,00	0,00	0,00	0,00	0,00	0,00
Directeur général des services techniques		0,00	0,00	0,00	0,00	0,00	0,00
Directeur départemental - SDIS		0,00	0,00	0,00	0,00	0,00	0,00
Directeur départemental adjoint - SDIS		0,00	0,00	0,00	0,00	0,00	0,00
Emplois créés au titre de l'article L. 313-1 du CGFP		0,00	0,00	0,00	0,00	0,00	0,00
<b>FILIERE ADMINISTRATIVE (b)</b>		27,00	0,00	27,00	11,00	6,77	17,77
Adjoint administratif territorial	C	9,00	0,00	9,00	4,00	3,77	7,77
Adjoint administratif territorial principal de 1ère classe	C	3,00	0,00	3,00	1,00	0,00	1,00
Adjoint administratif territorial principal de 2ème classe	C	3,00	0,00	3,00	3,00	0,00	3,00
Attaché	A	3,00	0,00	3,00	0,00	1,00	1,00
Attaché hors classe	A	1,00	0,00	1,00	0,00	0,00	0,00
Attaché principal	A	1,00	0,00	1,00	0,00	0,00	0,00
Rédacteur	B	5,00	0,00	5,00	2,00	2,00	4,00
Rédacteur Principal de 1ère Classe	B	1,00	0,00	1,00	1,00	0,00	1,00
Rédacteur principal de 2ème classe	B	1,00	0,00	1,00	0,00	0,00	0,00
<b>FILIERE TECHNIQUE (c)</b>		18,00	1,00	19,00	9,00	1,70	10,70
Adjoint technique territorial	C	5,00	0,00	5,00	1,00	0,00	1,00
Adjoint technique territorial principal de 1ère classe	C	4,00	0,00	4,00	4,00	0,00	4,00
Adjoint technique territorial principal de 2ème classe	C	6,00	0,00	6,00	3,00	0,00	3,00
Agent de maîtrise	C	1,00	0,00	1,00	0,00	0,00	0,00
Ingénieur hors classe	A	0,00	1,00	1,00	0,00	0,70	0,70
Technicien	B	2,00	0,00	2,00	1,00	1,00	2,00
<b>FILIERE SOCIALE (d)</b>		7,00	0,00	7,00	5,00	1,00	6,00
Agent social principal de 1ère classe	C	1,00	0,00	1,00	1,00	0,00	1,00
Assistant Territorial socio-éducatif	A	1,00	0,00	1,00	0,00	0,00	0,00

GRADES OU EMPLOIS (1)	CATEGORIES (2)	EMPLOIS BUDGETAIRES (3)			EFFECTIFS POURVUS SUR EMPLOIS BUDGETAIRES EN ETPT (4)		
		EMPLOIS PERMANENTS À TEMPS COMPLET	EMPLOIS PERMANENTS À TEMPS NON COMPLET	TOTAL	AGENTS TITULAIRES	AGENTS NON TITULAIRES	TOTAL
Assistant Territorial socio-éducatif de classe exceptionnelle	A	2,00	0,00	2,00	2,00	0,00	2,00
Educateur Territorial de jeunes enfants de classe exceptionnelle	A	2,00	0,00	2,00	2,00	0,00	2,00
Educateur de Jeunes Enfants	A	1,00	0,00	1,00	0,00	1,00	1,00
<b>FILIERE MEDICO-SOCIALE (e)</b>		1,00	0,00	1,00	1,00	0,00	1,00
Auxiliaires de puériculture territoriaux de classe supérieure	B	1,00	0,00	1,00	1,00	0,00	1,00
<b>FILIERE MEDICO-TECHNIQUE (f)</b>		0,00	0,00	0,00	0,00	0,00	0,00
<b>FILIERE SPORTIVE (g)</b>		1,00	0,00	1,00	0,00	1,00	1,00
Educateur territorial A.P.S.	B	1,00	0,00	1,00	0,00	1,00	1,00
<b>FILIERE CULTURELLE (h)</b>		1,00	9,00	10,00	0,00	3,09	3,09
Assistant Enseignement Artistique Principal 1ère Classe	B	0,00	1,00	1,00	0,00	0,12	0,12
Assistant Enseignement Artistique Principal 2ème Classe	B	0,00	6,00	6,00	0,00	1,50	1,50
Professeur E.E.A. Classe Normale	A	1,00	0,00	1,00	0,00	1,00	1,00
Professeur de clarinette	B	0,00	1,00	1,00	0,00	0,34	0,34
Professeur de contrebasse	B	0,00	1,00	1,00	0,00	0,13	0,13
<b>FILIERE ANIMATION (i)</b>		38,00	5,00	43,00	20,45	17,60	38,05
Adjoint territorial d'animation	C	26,00	4,00	30,00	12,10	16,60	28,70
Adjoint territorial d'animation principal de 1ère classe	C	1,00	0,00	1,00	0,75	0,00	0,75
Adjoint territorial d'animation principal de 2ème classe	C	6,00	0,00	6,00	5,60	0,00	5,60
Animateur	B	3,00	1,00	4,00	1,00	1,00	2,00
Animateur Principal de 1ère Classe	B	1,00	0,00	1,00	1,00	0,00	1,00
Animateur Principal de 2ème classe	B	1,00	0,00	1,00	0,00	0,00	0,00
<b>FILIERE POLICE (j)</b>		0,00	0,00	0,00	0,00	0,00	0,00
<b>FILIERE SAPEURS-POMPIERS (k)</b>		0,00	0,00	0,00	0,00	0,00	0,00
<b>EMPLOIS NON CITES (l) (5)</b>		0,00	0,00	0,00	0,00	0,00	0,00
<b>TOTAL GENERAL (b + c + d + e + f + g + h + i + j + k + l)</b>		93,00	15,00	108,00	46,45	31,16	77,61

(1) Les grades ou emplois sont désignés conformément à la circulaire n° NOR : INT9500102C du 23 mars 1995. Les emplois fonctionnels sont également comptabilisés dans leur filière d'origine.

(2) Catégories : A, B ou C.

(3) Emplois budgétaires créés par l'assemblée délibérante. Les emplois permanents à temps complet sont comptabilisés pour une unité, les emplois à temps non complet sont comptabilisés à hauteur de la quotité de travail prévue par la délibération créant l'emploi.

(4) Equivalent temps plein annuel travaillé (ETPT). Le décompte est proportionnel à l'activité des agents, mesurée par leur quotité de temps de travail et par leur période d'activité sur l'année.

# Budget Aérodrome

AERODROME (M57) - CC Yonne Nord - Budget Aerodrome M57 - CFU - 2025

<b>I – INFORMATIONS GENERALES ET SYNTHÉTIQUES</b>	<b>I</b>
<b>PRESENTATION GENERALE DU COMPTE FINANCIER – VUE D'ENSEMBLE</b>	<b>B1</b>

Détermination du résultat cumulé à la fin de l'exercice N					
			Investissement	Fonctionnement	Total cumulé
Recettes	Prévision budgétaire totale	A	2 650,00	25 961,23	28 611,23
	Recettes réalisées (1)	B	2 346,65	29 327,43	31 674,08
	Restes à réaliser	C	0,00	0,00	0,00
Dépenses	Autorisation budgétaire totale	D	88 559,16	50 000,00	138 559,16
	Dépenses réalisées (1)	E	0,00	21 578,14	21 578,14
	Restes à réaliser	F	0,00	0,00	0,00
Différences entre les titres et les mandats	Solde des réalisations de l'exercice (+/-)	G = B – E	2 346,65	7 749,29	10 095,94
Résultats antérieurs reportés	Résultats antérieurs reportés (+/-)	H	85 909,16	24 038,77	109 947,93
Solde (investissement) ou résultat de clôture (fonctionnement)	Excédent /déficit	G + H	88 256,81	31 788,06	120 043,87
Différence entre les restes à réaliser	Restes à réaliser (+/-)	I = C - F	0,00	0,00	0,00
Résultat cumulé	Excédent /déficit	G + H + I	88 256,81	31 788,06	120 043,87

(1) Les recettes réalisées et les dépenses réalisées concernent les opérations réelles et les opérations d'ordre

A la clôture de l'exercice 2025, le résultat de la section d'investissement (compte 002) s'élève à 88 256,81 € et le résultat de la section de fonctionnement (compte 001) s'élève à 31 788,06 €.

AERODROME (M57) - CC Yonne Nord - Budget Aerodrome M57 - CFU - 2025

<b>II – EXECUTION BUDGETAIRE</b>	<b>II</b>
<b>DEPENSES D'INVESTISSEMENT – VUE D'ENSEMBLE</b>	<b>A1.1</b>

Chapitre	Intitulé	Prévisions (a) (BP + DM + RAR N-1)	Réalisations (mandats émis) (b)	Taux de réalisation (b/a)	Restes à réaliser au 31/12 (1)
018	RSA	0,00	0,00	0,00	0,00
20	Immobilisations incorporelles (sauf 204)	0,00	0,00	0,00	0,00
204	Subventions d'équipement versées (6)	0,00	0,00	0,00	0,00
21	Immobilisations corporelles	88 559,16	0,00	0,00	0,00
22	Immobilisations reçues en affectation	0,00	0,00	0,00	0,00
23	Immobilisations en cours	0,00	0,00	0,00	0,00
	Total des opérations d'équipement (2)	0,00	0,00	0,00	0,00
	<b>Total des dépenses d'équipement</b>	<b>88 559,16</b>	<b>0,00</b>	<b>0,00</b>	<b>0,00</b>
10	Dotations, fonds divers et réserves	0,00	0,00	0,00	0,00
13	Subventions d'investissement	0,00	0,00	0,00	0,00
16	Emprunts et dettes assimilées (sauf 1688 non budgétaire)	0,00	0,00	0,00	0,00
18	Cpte de liaison : affectation (BA, régie)	0,00	0,00	0,00	0,00
26	Participations et créances rattachées	0,00	0,00	0,00	0,00
27	Autres immobilisations financières	0,00	0,00	0,00	0,00
	<b>Total des dépenses financières</b>	<b>0,00</b>	<b>0,00</b>	<b>0,00</b>	<b>0,00</b>
45	Chapitres d'opérations pour compte de tiers (3)	0,00	0,00	0,00	0,00
	<b>Total des dépenses réelles d'investissement</b>	<b>88 559,16</b>	<b>0,00</b>	<b>0,00</b>	<b>0,00</b>
040	Opérations ordre transf. entre sections (4)	0,00	0,00	0,00	0,00
041	Opérations patrimoniales (5)	0,00	0,00	0,00	0,00
	<b>Total des dépenses d'ordre en investissement</b>	<b>0,00</b>	<b>0,00</b>	<b>0,00</b>	<b>0,00</b>
	<b>Total des dépenses d'investissement de l'exercice</b>	<b>88 559,16</b>	<b>0,00</b>	<b>0,00</b>	<b>0,00</b>
	<b>001 Solde d'exécution négatif reporté</b>	<b>0,00</b>			
	<b>Total des dépenses de la section d'investissement</b>	<b>88 559,16</b>	<b>0,00</b>		<b>0,00</b>

(1) Dépenses engagées non mandatées.

(2) Voir l'état II-C1.1 pour le détail des opérations d'équipement.

(3) Voir l'état IV-B5 pour le détail des opérations pour compte de tiers.

(4) DI 040 = RF 042

(5) DI 041 = RI 041

(6) Le chapitre 204 est un chapitre globalisé qui inclut le 204 et le 2324.

## AERODROME (M57) - CC Yonne Nord - Budget Aerodrome M57 - CFU - 2025

II – EXECUTION BUDGETAIRE					II
RECETTES D'INVESTISSEMENT – VUE D'ENSEMBLE					A1.2
Chapitre	Intitulé	Prévisions (a) (BP + DM + RAR N-1)	Réalisations (titres émis) (b)	Taux de réalisation (b/a)	Restes à réaliser au 31/12 (1)
018	RSA	0,00	0,00	0,00	0,00
13	Subventions d'investissement	0,00	0,00	0,00	0,00
16	Emprunts et dettes assimilées	0,00	0,00	0,00	0,00
20	Immobilisations incorporelles (sauf 204)	0,00	0,00	0,00	0,00
204	Subventions d'équipement versées(8)	0,00	0,00	0,00	0,00
21	Immobilisations corporelles	0,00	0,00	0,00	0,00
22	Immobilisations reçues en affectation	0,00	0,00	0,00	0,00
23	Immobilisations en cours	0,00	0,00	0,00	0,00
10	Dotations, fonds divers et réserves	0,00	0,00	0,00	0,00
18	Cpte de liaison : affectation (BA,régie)	0,00	0,00	0,00	0,00
26	Participations et créances rattachées	0,00	0,00	0,00	0,00
27	Autres immobilisations financières	0,00	0,00	0,00	0,00
024	Produits des cessions d'immobilisations	0,00			
45	Chapitres d'opérations pour compte de tiers (2)	0,00	0,00	0,00	0,00
<b>Total des recettes réelles d'investissement</b>		<b>0,00</b>	<b>0,00</b>	<b>0,00</b>	<b>0,00</b>
021	Virement de la section de fonctionnement (3)	0,00			
040	Opérations ordre transf. entre sections (4) (5) (6)	2 650,00	2 346,65	88,55	0,00
041	Opérations patrimoniales (7)	0,00	0,00	0,00	0,00
<b>Total des recettes d'ordre en investissement</b>		<b>2 650,00</b>	<b>2 346,65</b>	<b>88,55</b>	<b>0,00</b>
<b>Total des recettes d'investissement de l'exercice</b>		<b>2 650,00</b>	<b>2 346,65</b>	<b>88,55</b>	<b>0,00</b>
<b>001 Solde d'exécution positif reporté</b>		<b>85 909,16</b>			
<b>Total des recettes de la section d'investissement</b>		<b>88 559,16</b>	<b>2 346,65</b>		<b>0,00</b>

(1) Recettes justifiées non titrées.

(2) Voir l'état IV-B5 pour le détail des opérations pour compte de tiers.

(3) Pour mémoire, crédits ouverts au budget mais ne faisant pas l'objet d'émission de titres (opérations sans réalisation).

(4) DI 040 = RF 042

(5) Les comptes 15, 20, 30, 40 et 50 peuvent figurer dans le détail du chapitre si la collectivité a opté pour le régime des provisions budgétaires, conformément aux dispositions législatives et réglementaires applicables.

(6) Aucune provision budgétaire ne doit figurer à l'article 192 (cf. chapitre 024 « produit des cessions d'immobilisations »).

(7) DI 041 = RI 041

(8) Le chapitre 204 est un chapitre globalisé qui inclut le 204 et le 2324

## AERODROME (M57) - CC Yonne Nord - Budget Aerodrome M57 - CFU - 2025

II – EXECUTION BUDGETAIRE							II
DEPENSES DE FONCTIONNEMENT – VUE D'ENSEMBLE							A2.1
Chapitre	Intitulé	Prévisions (a) (BP + DM + RAR N-1)	Réalisations Mandats émis	Rattachements (c)	Total réalisations (d = b+c)	Taux de réalisation (d/a)	Restes à réaliser au 31/12 (1)
011	Charges à caractère général (3)	36 330,00	13 713,15	0,00	13 713,15	37,75	0,00
012	Charges de personnel et frais assimilés (3)	10 000,00	5 421,52	0,00	5 421,52	54,22	0,00
014	Atténuations de produits	0,00	0,00	0,00	0,00	0,00	0,00
016	APA	0,00	0,00	0,00	0,00	0,00	0,00
017	RSA / Régularisations de RMI	0,00	0,00	0,00	0,00	0,00	0,00
65	Autres charges de gestion courante (sauf 6586)	520,00	96,82	0,00	96,82	18,62	0,00
6586	Frais fonctionnement des groupes d'élus	0,00	0,00	0,00	0,00	0,00	0,00
<b>Total des dépenses de gestion des services</b>		<b>46 850,00</b>	<b>19 231,49</b>	<b>0,00</b>	<b>19 231,49</b>	<b>41,05</b>	<b>0,00</b>
66	Charges financières	0,00	0,00	0,00	0,00	0,00	0,00
67	Charges spécifiques	500,00	0,00	0,00	0,00	0,00	0,00
68	Dotations aux provisions, dépréciations (semi-budgétaires)	0,00	0,00	0,00	0,00	0,00	0,00
<b>Total des dépenses réelles et mixtes</b>		<b>47 350,00</b>	<b>19 231,49</b>	<b>0,00</b>	<b>19 231,49</b>	<b>40,62</b>	<b>0,00</b>
023	Virement à la section d'investissement	0,00					
042	Opérations ordre transf. entre sections (2)	2 650,00	2 346,65	0,00	2 346,65	88,55	0,00
043	Opérations ordre intérieur de la section	0,00	0,00	0,00	0,00	0,00	0,00
<b>Total des dépenses d'ordre de fonctionnement (3)</b>		<b>2 650,00</b>	<b>2 346,65</b>	<b>0,00</b>	<b>2 346,65</b>	<b>88,55</b>	<b>0,00</b>
<b>Total des dépenses de fonctionnement de l'exercice</b>		<b>50 000,00</b>	<b>21 578,14</b>	<b>0,00</b>	<b>21 578,14</b>	<b>43,16</b>	<b>0,00</b>
<b>002 Déficit de fonctionnement reporté de N-1</b>		<b>0,00</b>					
<b>Total des dépenses de la section de fonctionnement</b>		<b>50 000,00</b>	<b>21 578,14</b>	<b>0,00</b>	<b>21 578,14</b>		<b>0,00</b>

(1) Dépenses engagées non mandatées.

(2) Les comptes 68 peuvent figurer dans le détail du chapitre si la collectivité a opté pour le régime des provisions budgétaires, conformément aux dispositions législatives et réglementaires applicables.

(3) DF 042 = RI 040 ; DF 043 = RF 043

AERODROME (M57) - CC Yonne Nord - Budget Aerodrome M57 - CFU - 2025

II – EXECUTION BUDGETAIRE							II
RECETTES DE FONCTIONNEMENT – VUE D'ENSEMBLE							A2.2
Chapitre	Intitulé	Prévisions (a) (BP + DM + RAR N-1)	Réalisations Titres émis (b)	Rattachements (c)	Total réalisations (d = b+c)	Taux de réalisation (d/a)	Restes à réaliser au 31/12 (1)
013	Atténuations de charges	0,00	0,00	0,00	0,00	0,00	0,00
016	APA	0,00	0,00	0,00	0,00	0,00	0,00
017	RSA / Régularisations de RMI	0,00	0,00	0,00	0,00	0,00	0,00
70	Prod. services, domaine, ventes diverses	17 961,23	22 406,43	0,00	22 406,43	124,75	0,00
73	Impôts et taxes (sauf 731)	0,00	0,00	0,00	0,00	0,00	0,00
731	Fiscalité locale	0,00	0,00	0,00	0,00	0,00	0,00
74	Dotations et participations	3 000,00	6 921,00	0,00	6 921,00	230,70	0,00
75	Autres produits de gestion courante	5 000,00	0,00	0,00	0,00	0,00	0,00
<b>Total des recettes de gestion des services</b>		<b>25 961,23</b>	<b>29 327,43</b>	<b>0,00</b>	<b>29 327,43</b>	<b>112,97</b>	<b>0,00</b>
76	Produits financiers	0,00	0,00	0,00	0,00	0,00	0,00
77	Produits spécifiques	0,00	0,00	0,00	0,00	0,00	0,00
78	Reprises amort., dépréciations, prov. (semi-budgétaires)	0,00	0,00	0,00	0,00	0,00	0,00
<b>Total des recettes réelles et mixtes</b>		<b>25 961,23</b>	<b>29 327,43</b>	<b>0,00</b>	<b>29 327,43</b>	<b>112,97</b>	<b>0,00</b>
042	Opérations ordre transf. entre sections (2)	0,00	0,00	0,00	0,00	0,00	0,00
043	Opérations ordre inférieur de la section	0,00	0,00	0,00	0,00	0,00	0,00
<b>Total des recettes d'ordre (3)</b>		<b>0,00</b>	<b>0,00</b>	<b>0,00</b>	<b>0,00</b>	<b>0,00</b>	<b>0,00</b>
<b>Total des recettes de fonctionnement de l'exercice</b>		<b>25 961,23</b>	<b>29 327,43</b>	<b>0,00</b>	<b>29 327,43</b>	<b>112,97</b>	<b>0,00</b>
<b>002 Excédent de fonctionnement reporté de N-1</b>		<b>24 038,77</b>					
<b>Total des recettes de la section de fonctionnement</b>		<b>50 000,00</b>	<b>29 327,43</b>	<b>0,00</b>	<b>29 327,43</b>		<b>0,00</b>

(1) Recettes justifiées non titrées.

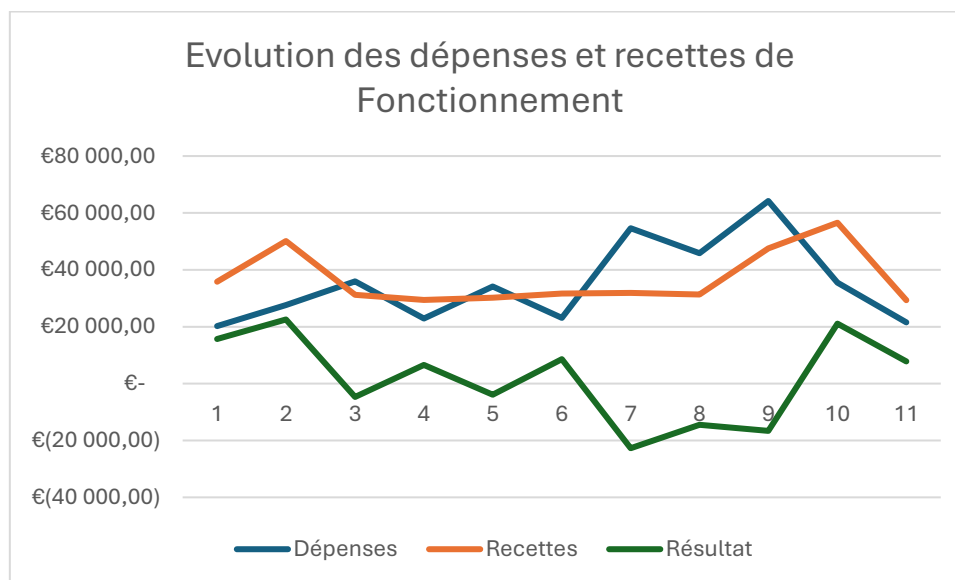
(2) Les comptes 79 peuvent figurer dans le détail du chapitre si la collectivité a opté pour le régime des provisions budgétaires, conformément aux dispositions législatives et réglementaires applicables.

(3) RF 042 = OI 040

### SECTION DE FONCTIONNEMENT

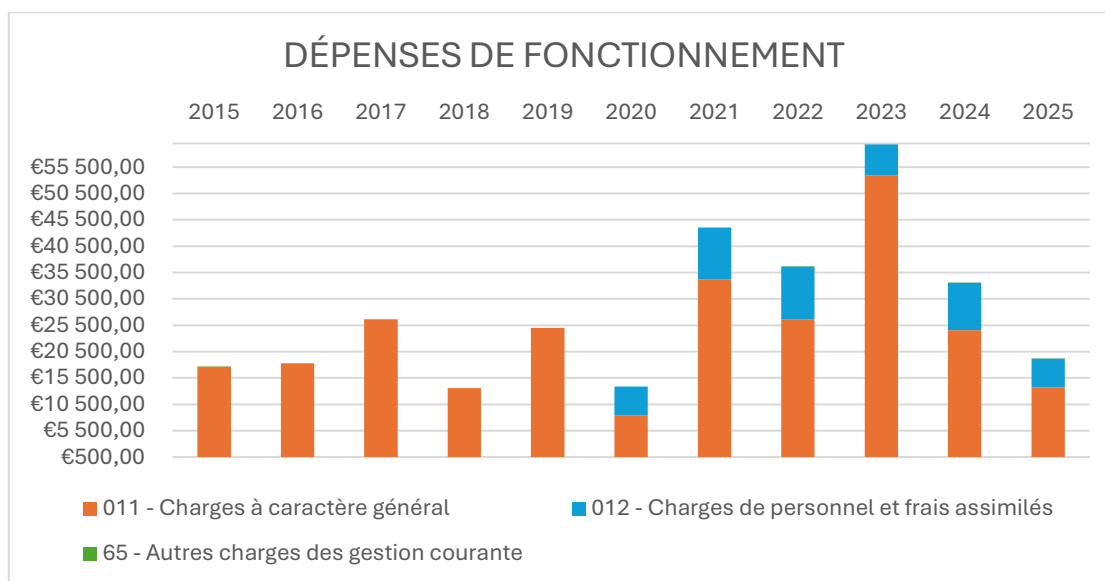
La section de fonctionnement est clôturée avec un résultat positif de 7 749,29 € pour l'exercice 2025.

Comparatif des dépenses et des recettes des comptes administratifs depuis 2024 et du compte financier unique de 2025.

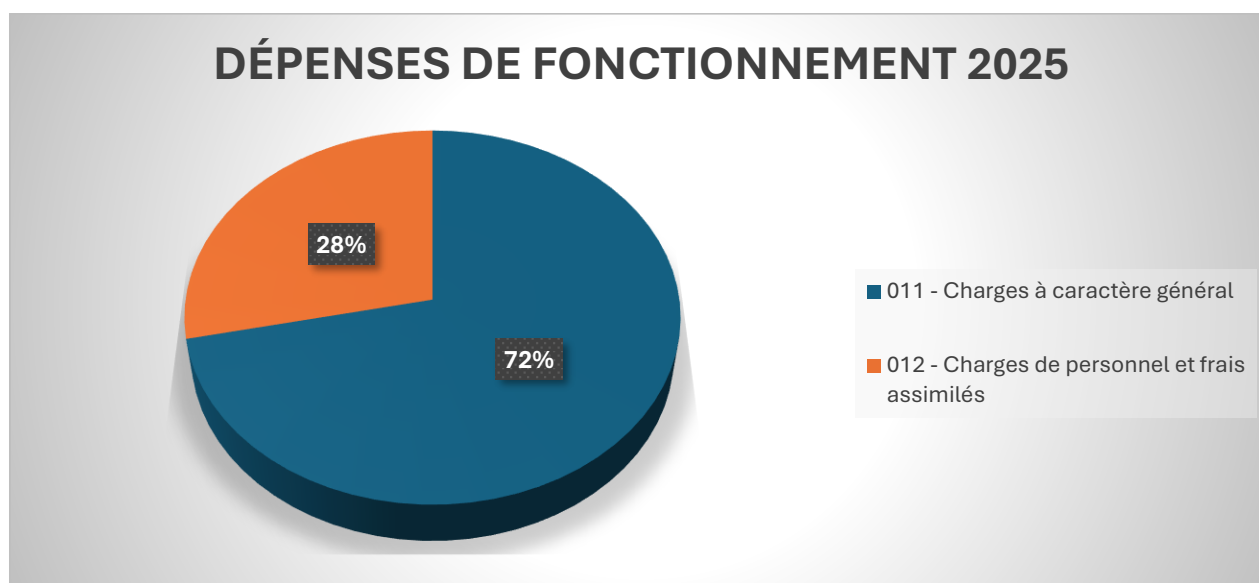


	2015	2016	2017	2018	2019	2020	2021	2022	2023	2024	2025
— Dépenses	20 211,61 €	27 613,51 €	35 958,21 €	22 933,59 €	34 182,56 €	23 114,43 €	54 589,56 €	45 866,21 €	64 197,58 €	35 455,04 €	21 578,14 €
— Recettes	35 848,33 €	50 156,12 €	31 240,29 €	29 449,43 €	30 250,07 €	31 710,91 €	31 869,05 €	31 343,85 €	47 566,43 €	56 555,70 €	29 327,43 €
— Résultat	15 636,72 €	22 542,61 €	- 4 717,92 €	6 515,84 €	- 3 932,49 €	8 596,48 €	- 22 720,51 €	- 14 522,36 €	- 16 631,15 €	21 100,66 €	7 749,29 €

## DÉPENSES DE FONCTIONNEMENT

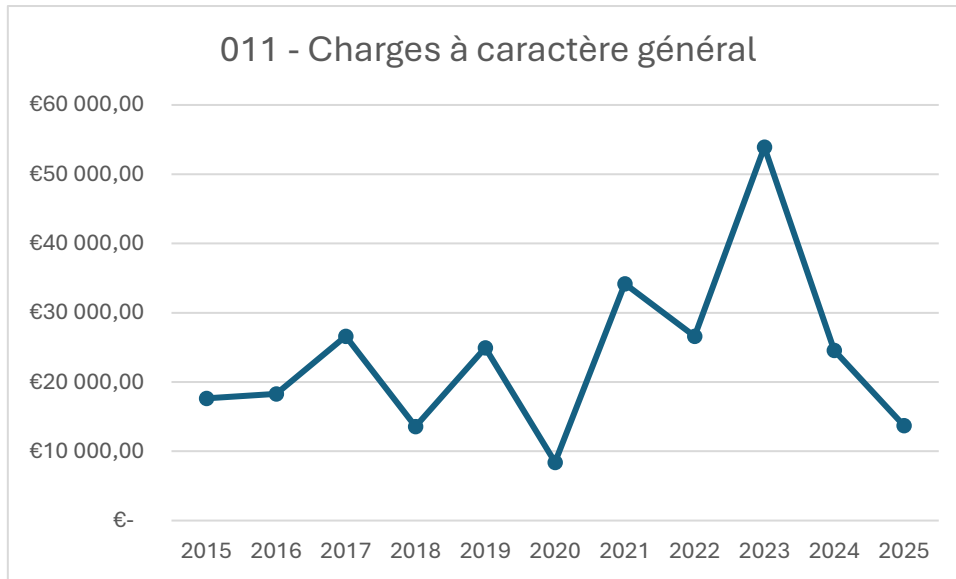


Les graphiques ci-dessous présentent la ventilation des mouvements par chapitre budgétaire.



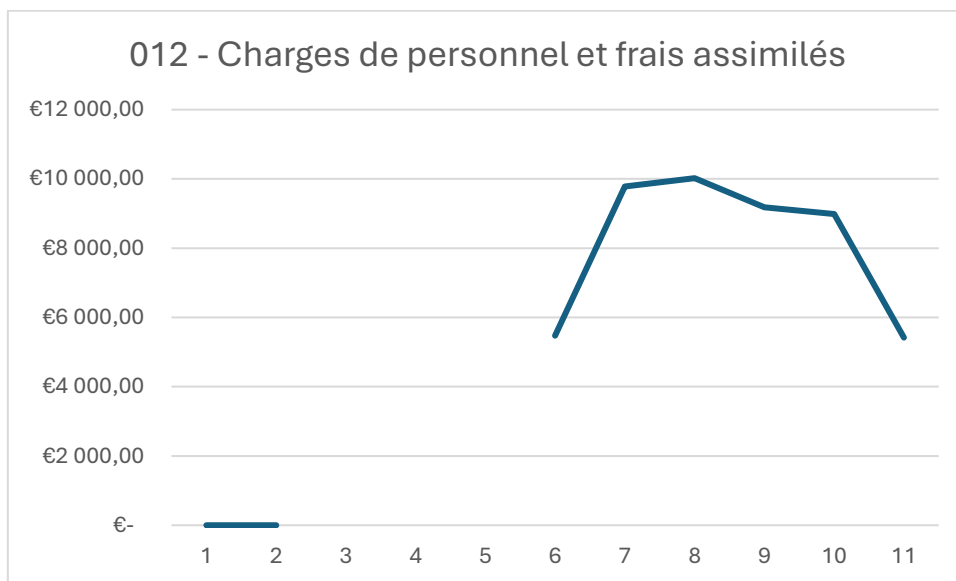
### Chapitre 011 – Charges à caractère général

Un montant de 36 330,00 € a été inscrit au Budget Primitif 2025. Le réalisé s'élèvent à 13 713,15 €, soit 37,75 % d'exécution.



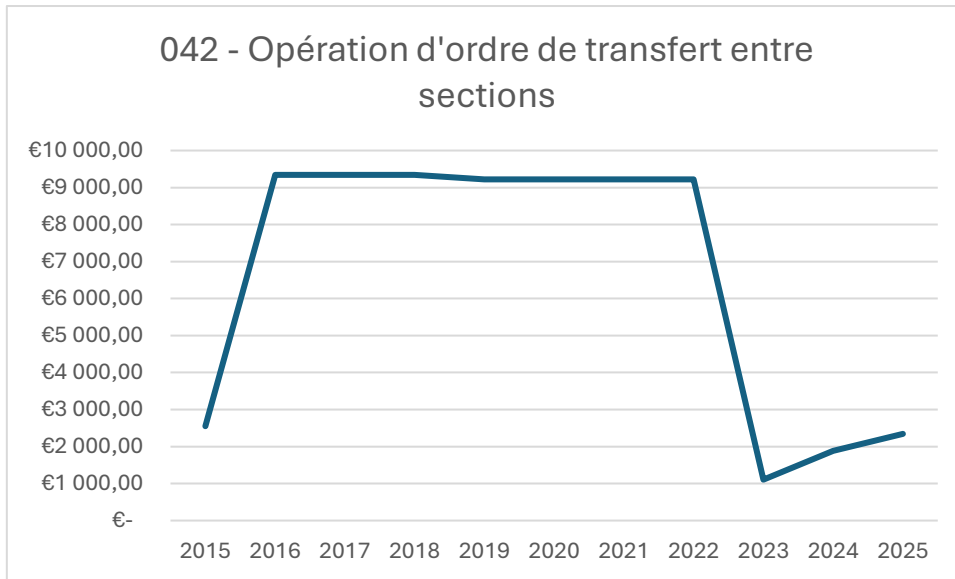
### **Chapitre 012 – Charges de personnel**

Un montant de 10 000,00 € a été inscrit au Budget Primitif 2025. Le réalisé s’élève à 5 421,52 €, 54,22 € de l’exécution.

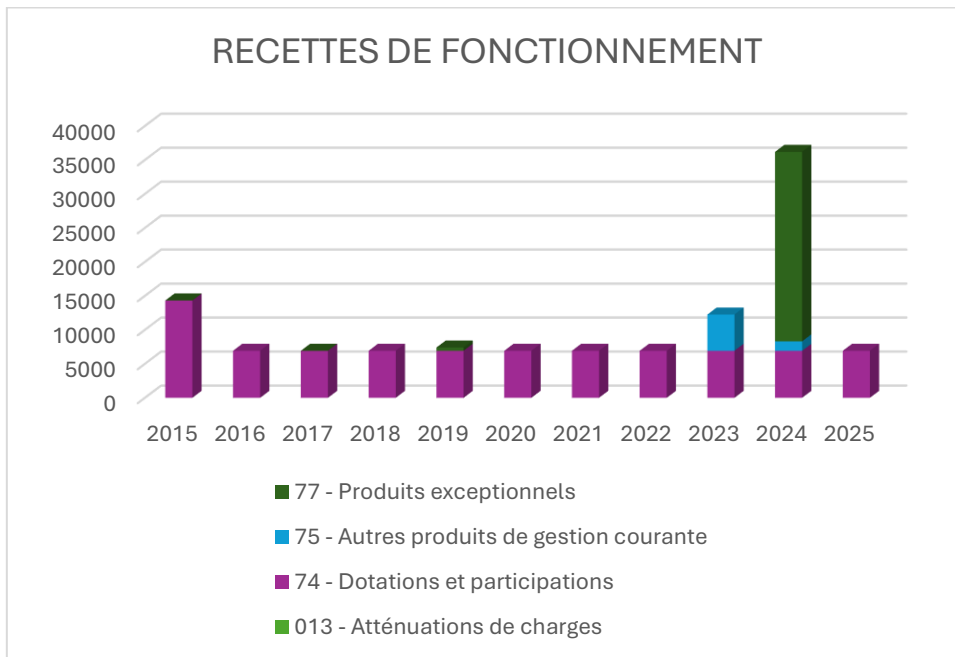


### **Chapitre 042 – Opérations de transfert entre section**

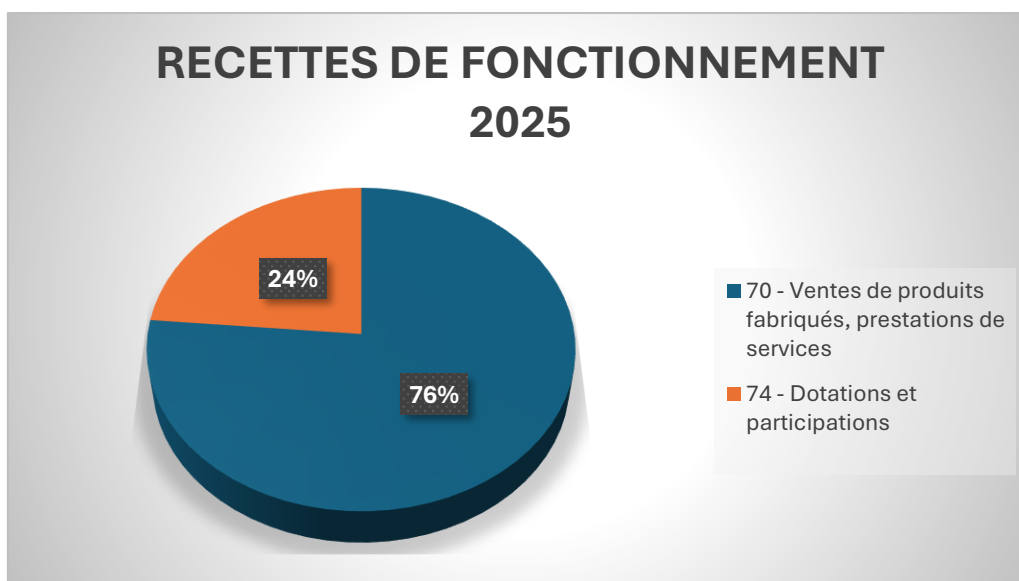
Un montant de 2 650,00 € a été inscrit au Budget Primitif 2025. Le réalisé s’élève à 2 346,65 €, soit 88,55 % de l’exécution.



## RECETTES DE FONCTIONNEMENT

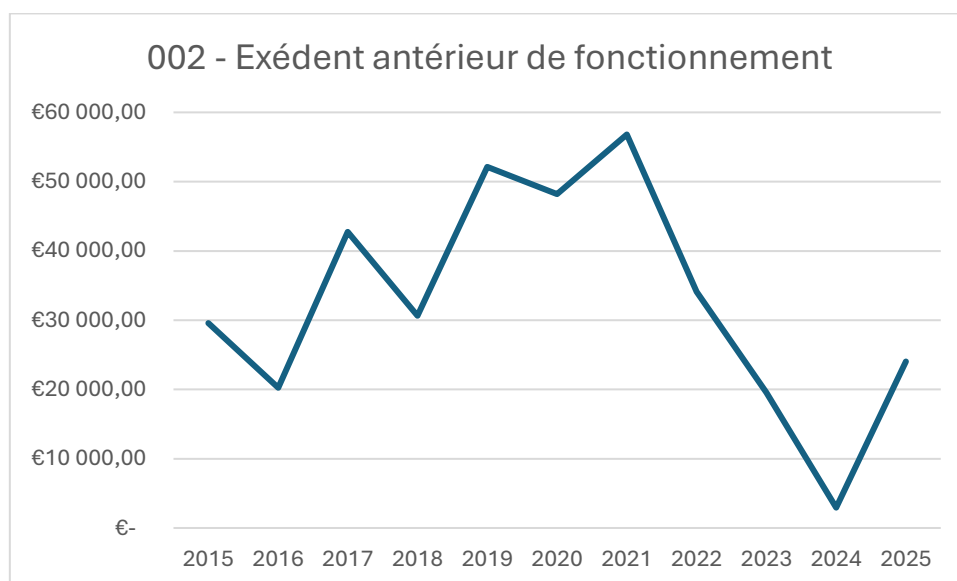


Les graphiques suivants présentent la ventilation des mouvements par chapitre budgétaire.



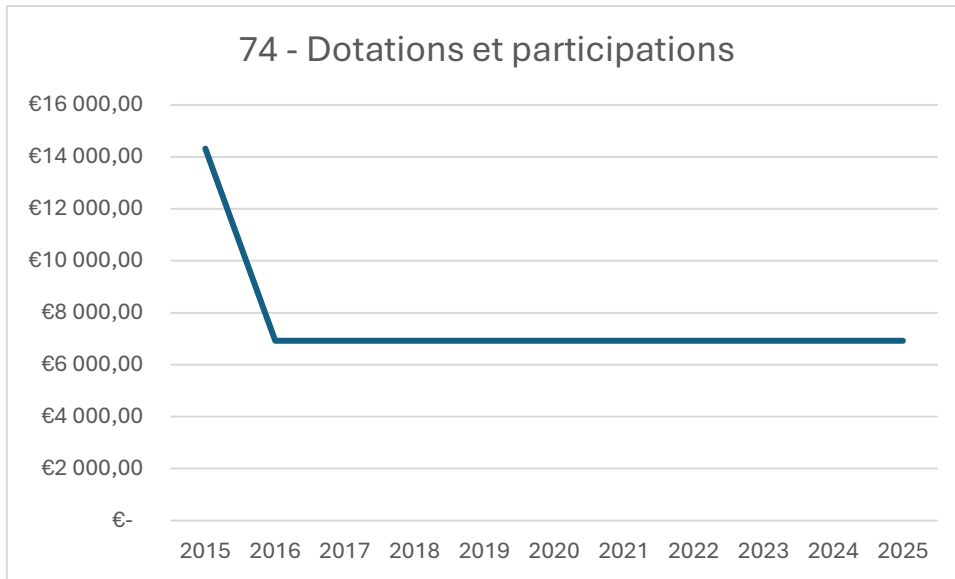
### **Chapitre 002 – Excédent antérieur de fonctionnement**

Il s'agit du report de l'excédent de fonctionnement de l'année 2024, soit 24 038,77 €.



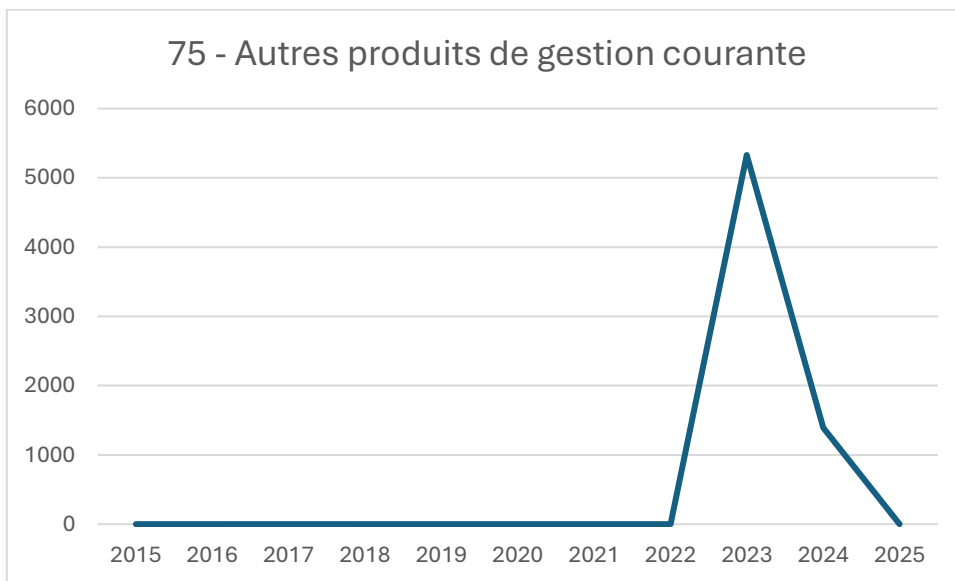
### **Chapitre 74 – Dotations et participations**

Un montant de 3 000,00 € été inscrit au Budget Primitif 2025. Le réalisé s'élève à 6 921,00 €, soit 230,70 % de l'exécution.



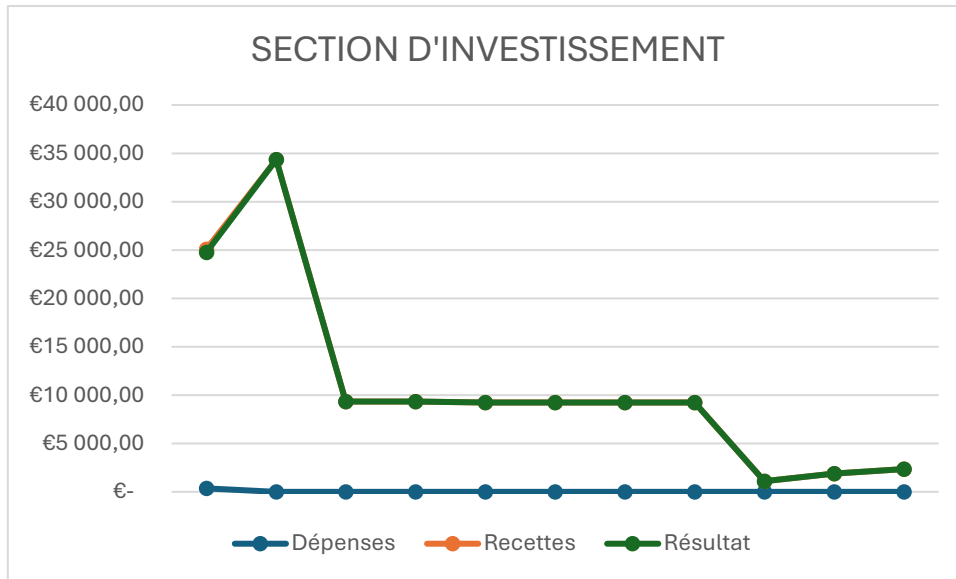
**Chapitre 75 – Autres produits de gestion courante**

Un montant de 5 000,00 € été inscrit au Budget Primitif 2025.



**SECTION D'INVESTISSEMENT**

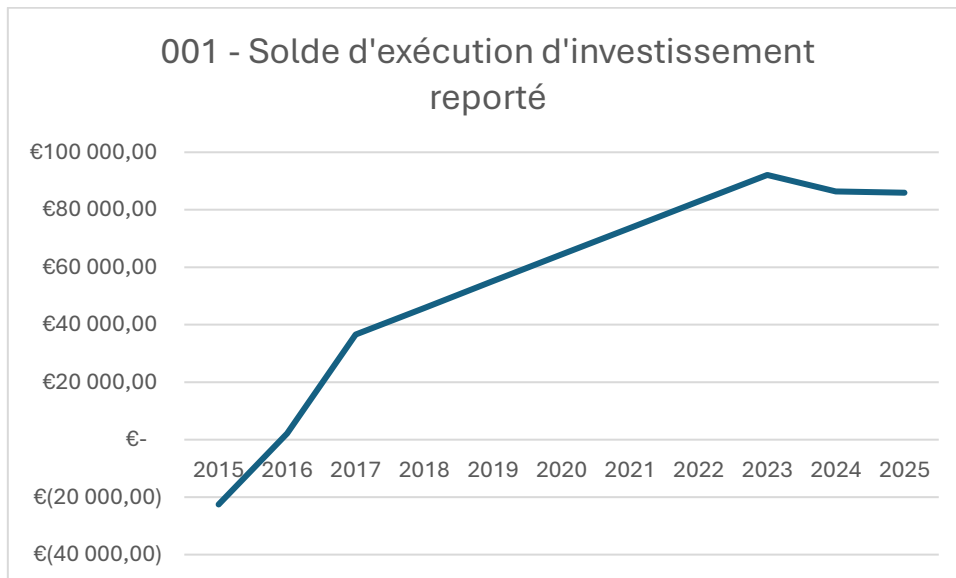
La section d'investissement se clôture avec un résultat positif de 2 346,65 € pour l'exercice 2025.



	2015	2016	2017	2018	2019	2020	2021	2022	2023	2024	2025
<span style="color: blue;">■</span> Dépenses	360,96 €	- €	- €	- €	- €	- €	- €	- €	- €	- €	- €
<span style="color: orange;">■</span> Recettes	25 106,38 €	34 342,47 €	9 342,47 €	9 342,47 €	9 222,15 €	9 222,15 €	9 222,15 €	9 222,15 €	1 105,55 €	1 880,65 €	2 346,65 €
<span style="color: green;">■</span> Résultat	24 745,42 €	34 342,47 €	9 342,47 €	9 342,47 €	9 222,15 €	9 222,15 €	9 222,15 €	9 222,15 €	1 105,55 €	1 880,65 €	2 346,65 €

### **Chapitre 001 – Solde d'exécution d'investissement reporté**

Excédent d'investissement de l'exercice 2024 pour un montant de 85 909,16 €.



# Budget SPANC

S.P.A.N.C - CC YONNE NORD - CC Yonne Nord - Budget SPANC - - 2025

<b>I – INFORMATIONS GÉNÉRALES ET SYNTHÉTIQUES</b>	<b>I</b>
<b>PRÉSENTATION GÉNÉRALES DU COMPTE FINANCIER – VUE D'ENSEMBLE</b>	<b>A</b>

Détermination du résultat cumulé à la fin de l'exercice N					
			Investissement	Exploitation	Total cumulé
Recettes	Prévision budgétaire totale	A	0,00	0,00	0,00
	Recettes réalisées (1)	B	0,00	50 333,44	50 333,44
	Restes à réaliser	C	0,00	0,00	0,00
Dépenses	Autorisation budgétaire totale	D	4 054,56	65 464,05	69 518,61
	Dépenses réalisées (1)	E	0,00	11 430,43	11 430,43
	Restes à réaliser	F	0,00	0,00	0,00
Différences entre les titres et les mandats	Solde des réalisations de l'exercice (+/-)	G = B - E	0,00	38 903,01	38 903,01
Résultats antérieurs reportés	Résultats antérieurs reportés (+/-)	H	4 054,56	65 464,05	69 518,61
Solde (investissement) ou résultat de clôture (exploitation)	Excédent /déficit	G + H	4 054,56	104 367,06	108 421,62
Différence entre les restes à réaliser	Restes à réaliser (+/-)	I = C - F	0,00	0,00	0,00
Résultat cumulé	Excédent /déficit	G + H + I	4 054,56	104 367,06	108 421,62

(1) Les recettes réalisées et les dépenses réalisées concernent les opérations réelles et les opérations d'ordre

A la clôture de l'exercice 2025, le résultat de la section d'investissement (compte 002) s'élève à 4 054,56 € et le résultat de la section de fonctionnement (compte 001) s'élève à 104 367,06 €.

S.P.A.N.C - CC YONNE NORD - CC Yonne Nord - Budget SPANC - - 2025

<b>II - EXÉCUTION BUDGÉTAIRE</b>	<b>II</b>
<b>DÉPENSES D'EXPLOITATION – VUE D'ENSEMBLE</b>	<b>A1.1</b>

## DEPENSES D'EXPLOITATION

Chapitre	Intitulé	Prévisions (a)	Réalisations Mandats émis (b)	Rattachements (c)	Total réalisations (d = b+c)	Taux de réalisation (d/a)	Restes à réaliser (1)
Chapitre 011	Charges à caractère général	52 214,05	1 422,23	0,00	1 422,23	2,72	0,00
Chapitre 012	Charges de personnel, frais assimilés	12 000,00	10 008,20	0,00	10 008,20	83,40	0,00
Chapitre 014	Atténuations de produits	0,00	0,00	0,00	0,00	0,00	0,00
Chapitre 65	Autres charges de gestion courante	250,00	0,00	0,00	0,00	0,00	0,00
<b>Total des dépenses de gestion courante</b>		<b>64 464,05</b>	<b>11 430,43</b>	<b>0,00</b>	<b>11 430,43</b>	<b>17,73</b>	<b>0,00</b>
Chapitre 66	Charges financières	0,00	0,00	0,00	0,00	0,00	0,00
Chapitre 67	Charges exceptionnelles	500,00	0,00	0,00	0,00	0,00	0,00
Chapitre 68	Dotations aux provisions et dépréciat*	500,00	0,00	0,00	0,00	0,00	0,00
Chapitre 69	Impôts sur les bénéfices et assimilés(2)	0,00	0,00	0,00	0,00	0,00	0,00
Chapitre 022	Dépenses imprévues	0,00					
<b>Total des dépenses réelles d'exploitation</b>		<b>65 464,05</b>	<b>11 430,43</b>	<b>0,00</b>	<b>11 430,43</b>	<b>17,46</b>	<b>0,00</b>
Chapitre 023	Virement à la section d'investissement	0,00					
Chapitre 042	Opérat* ordre transfert entre sections (3)	0,00	0,00	0,00	0,00	0,00	0,00
Chapitre 043	Opérat* ordre intérieur de la section (3)	0,00	0,00	0,00	0,00	0,00	0,00
<b>Total des dépenses d'ordre d'exploitation</b>		<b>0,00</b>	<b>0,00</b>	<b>0,00</b>	<b>0,00</b>	<b>0,00</b>	<b>0,00</b>
<b>Total des dépenses d'exploitation de l'exercice</b>		<b>65 464,05</b>	<b>11 430,43</b>	<b>0,00</b>	<b>11 430,43</b>	<b>17,46</b>	<b>0,00</b>
<b>002 Résultat d'exploitation reporté</b>		<b>0,00</b>					
<b>Total des dépenses de la section d'exploitation</b>		<b>65 464,05</b>	<b>11 430,43</b>	<b>0,00</b>	<b>11 430,43</b>		<b>0,00</b>

(1) dépenses engagées non mandatées

(2) ce chapitre n'existe pas en M49

(3) DE 042 = RI 040 ; DE 043 = RE 043

## S.P.A.N.C - CC YONNE NORD - CC Yonne Nord - Budget SPANC - - 2025

<b>II - EXÉCUTION BUDGÉTAIRE</b>	<b>II</b>
<b>RECETTES D'EXPLOITATION – VUE D'ENSEMBLE</b>	<b>A1.2</b>

Chapitre	Intitulé	Prévisions (a)	Réalisations Titres émis (b)	Rattachements (c)	Total réalisations (d = b+c)	Taux de réalisation (d/a)	Restes à réaliser (1)
Chapitre 013	Atténuations de charges	0,00	0,00	0,00	0,00	0,00	0,00
Chapitre 70	Ventes produits fabriqués, prestations	0,00	15 573,45	0,00	15 573,45	0,00	0,00
Chapitre 73	Produits issus de la fiscalité(2)	0,00	0,00	0,00	0,00	0,00	0,00
Chapitre 74	Subventions d'exploitation	0,00	0,00	0,00	0,00	0,00	0,00
Chapitre 75	Autres produits de gestion courante	0,00	0,69	0,00	0,69	0,00	0,00
<b>Total des recettes de gestion courante</b>		<b>0,00</b>	<b>15 574,14</b>	<b>0,00</b>	<b>15 574,14</b>	<b>0,00</b>	<b>0,00</b>
Chapitre 76	Produits financiers	0,00	0,00	0,00	0,00	0,00	0,00
Chapitre 77	Produits exceptionnels	0,00	34 759,30	0,00	34 759,30	0,00	0,00
Chapitre 78	Reprises sur provisions et dépréciations	0,00	0,00	0,00	0,00	0,00	0,00
<b>Total des recettes réelles d'exploitation</b>		<b>0,00</b>	<b>50 333,44</b>	<b>0,00</b>	<b>50 333,44</b>	<b>0,00</b>	<b>0,00</b>
Chapitre 042	Opérat* ordre transfert entre sections (3)	0,00	0,00	0,00	0,00	0,00	0,00
Chapitre 043	Opérat* ordre intérieur de la section	0,00	0,00	0,00	0,00	0,00	0,00
<b>Total des recettes d'ordre d'exploitation</b>		<b>0,00</b>	<b>0,00</b>	<b>0,00</b>	<b>0,00</b>	<b>0,00</b>	<b>0,00</b>
<b>Total des recettes d'exploitation de l'exercice</b>		<b>0,00</b>	<b>50 333,44</b>	<b>0,00</b>	<b>50 333,44</b>	<b>0,00</b>	<b>0,00</b>
<b>002 Résultat d'exploitation reporté</b>		<b>65 464,05</b>					
<b>Total des recettes de la section d'exploitation</b>		<b>65 464,05</b>	<b>50 333,44</b>	<b>0,00</b>	<b>50 333,44</b>		<b>0,00</b>

(1) recettes justifiées non tirées

(2) ce chapitre existe uniquement en M4, M41 et M43

(3) RE 042 = DI 040

## S.P.A.N.C - CC YONNE NORD - CC Yonne Nord - Budget SPANC - - 2025

<b>II - EXÉCUTION BUDGÉTAIRE</b>	<b>II</b>
<b>DÉPENSES D'INVESTISSEMENT – VUE D'ENSEMBLE</b>	<b>A2.1</b>

Chapitre	Intitulé	Prévisions (a)	Réalisations Mandats émis (b)	Taux de réalisation (b/a)	Restes à réaliser (1)
Chapitre 20	Immobilisations incorporelles	0,00	0,00	0,00	0,00
Chapitre 21	Immobilisations corporelles	4 054,56	0,00	0,00	0,00
Chapitre 22	Immobilisations reçues en affectation	0,00	0,00	0,00	0,00
Chapitre 23	Immobilisations en cours	0,00	0,00	0,00	0,00
	Total des opérations d'équipement (2)	0,00	0,00	0,00	0,00
<b>Total des dépenses d'équipement</b>		<b>4 054,56</b>	<b>0,00</b>	<b>0,00</b>	<b>0,00</b>
Chapitre 10	Dotations, fonds divers et réserves	0,00	0,00	0,00	0,00
Chapitre 13	Subventions d'investissement	0,00	0,00	0,00	0,00
Chapitre 16	Emprunts et dettes assimilées	0,00	0,00	0,00	0,00
Chapitre 18	Compte de liaison : affectat* (BA,règle) (3)	0,00	0,00	0,00	0,00
Chapitre 26	Participat* et créances rattachées	0,00	0,00	0,00	0,00
Chapitre 27	Autres immobilisations financières	0,00	0,00	0,00	0,00
Chapitre 020	Dépenses imprévues	0,00			
<b>Total des dépenses financières</b>		<b>0,00</b>	<b>0,00</b>	<b>0,00</b>	<b>0,00</b>
Total	Chapitres d'opérations pour compte de tiers (4)	0,00	0,00	0,00	0,00
<b>Total des dépenses réelles d'investissement</b>		<b>4 054,56</b>	<b>0,00</b>	<b>0,00</b>	<b>0,00</b>
Chapitre 040	Opérat* ordre transfert entre sections (5)	0,00	0,00	0,00	0,00
Chapitre 041	Opérations patrimoniales (6)	0,00	0,00	0,00	0,00
<b>Total des dépenses d'ordre d'investissement</b>		<b>0,00</b>	<b>0,00</b>	<b>0,00</b>	<b>0,00</b>
<b>TOTAL DES DÉPENSES D'INVESTISSEMENT DE L'EXERCICE</b>		<b>4 054,56</b>	<b>0,00</b>	<b>0,00</b>	<b>0,00</b>
<b>001 Solde d'exécution de la section d'investissement reporté</b>		<b>0,00</b>			
<b>TOTAL DES DÉPENSES DE LA SECTION D'INVESTISSEMENT</b>		<b>4 054,56</b>	<b>0,00</b>		<b>0,00</b>

(1) dépenses engagées non mandatées

(2) voir l'état II-D1 pour le détail des opérations d'équipement

(3) A servir uniquement, en dépense, lorsque la règle effectue une dotation initiale en espèces au profit d'un service public non personnalisé qu'elle crée.

(4) voir l'état II-B5 pour le détail des opérations pour compte de tiers

(5) DI 040 = RE 042

(6) DI 041 = RI 041

## S.P.A.N.C - CC YONNE NORD - CC Yonne Nord - Budget SPANC - - 2025

<b>II - EXÉCUTION BUDGÉTAIRE</b>	<b>II</b>
<b>RECETTES D'INVESTISSEMENT – VUE D'ENSEMBLE</b>	<b>A2.2</b>

Chapitre	Intitulé	Prévisions (a)	Réalisations Titres émis (b)	Taux de réalisation (b/a)	Restes à réaliser (1)
Chapitre 13	Subventions d'investissement	0,00	0,00	0,00	0,00
Chapitre 16	Emprunts et dettes assimilées	0,00	0,00	0,00	0,00
Chapitre 20	Immobilisations incorporelles	0,00	0,00	0,00	0,00
Chapitre 21	Immobilisations corporelles	0,00	0,00	0,00	0,00
Chapitre 22	Immobilisations reçues en affectation	0,00	0,00	0,00	0,00
Chapitre 23	Immobilisations en cours	0,00	0,00	0,00	0,00
Chapitre 10	Dotations, fonds divers et réserves	0,00	0,00	0,00	0,00
Chapitre 18	Compte de liaison : affectat* (BA,règle)(2)	0,00	0,00	0,00	0,00
Chapitre 26	Participat* et créances rattachées	0,00	0,00	0,00	0,00
Chapitre 27	Autres immobilisations financières	0,00	0,00	0,00	0,00
Total	Chapitres d'opérations pour compte de tiers (3)	0,00	0,00	0,00	0,00
<b>Total des recettes réelles d'investissement</b>		<b>0,00</b>	<b>0,00</b>	<b>0,00</b>	<b>0,00</b>
Chapitre 021	Virement de la section d'exploitation (4)	0,00			
Chapitre 040	Opérat* ordre transfert entre sections (5)	0,00	0,00	0,00	0,00
Chapitre 041	Opérations patrimoniales (6)	0,00	0,00	0,00	0,00
<b>Total des recettes d'ordre d'investissement</b>		<b>0,00</b>	<b>0,00</b>	<b>0,00</b>	<b>0,00</b>
<b>TOTAL DES RECETTES D'INVESTISSEMENT DE L'EXERCICE</b>		<b>0,00</b>	<b>0,00</b>	<b>0,00</b>	<b>0,00</b>
<b>001 Solde d'exécution de la section d'investissement reporté</b>		<b>4 054,56</b>			
<b>TOTAL DES RECETTES DE LA SECTION D'INVESTISSEMENT</b>		<b>4 054,56</b>	<b>0,00</b>		<b>0,00</b>

(1) recettes justifiées non titrées

(2) A servir uniquement, en recettes, lorsque le service non personnalisé reçoit une dotation en espèces de la part de sa collectivité de rattachement.

(3) voir l'état IV-B5 pour le détail des opérations pour compte de tiers

(4) pour mémoire, crédits ouverts au budget mais ne faisant pas l'objet d'émission de titres (opérations sans réalisation)

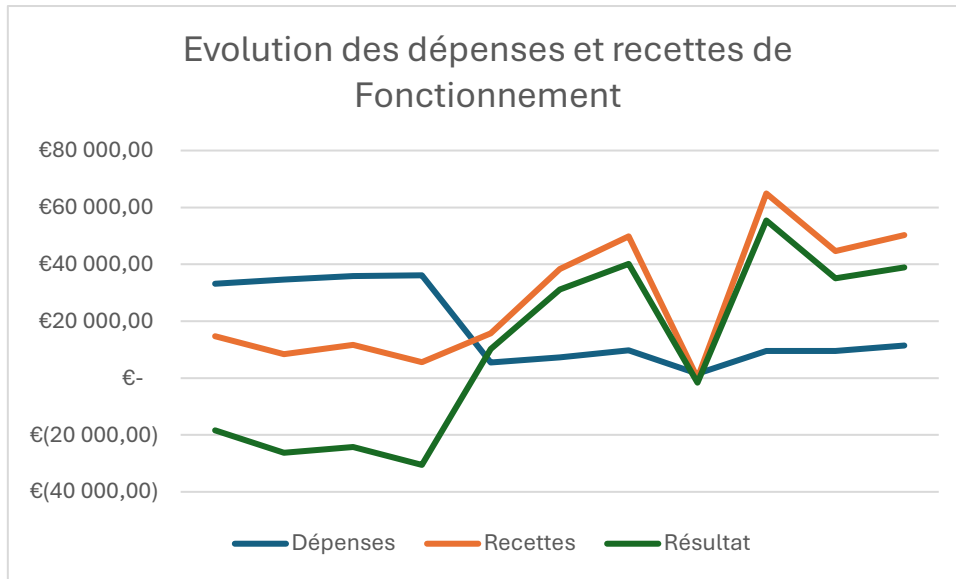
(5) DI 040 = RE 042

(6) DI 041 = RI 041

SECTION DE FONCTIONNEMENT

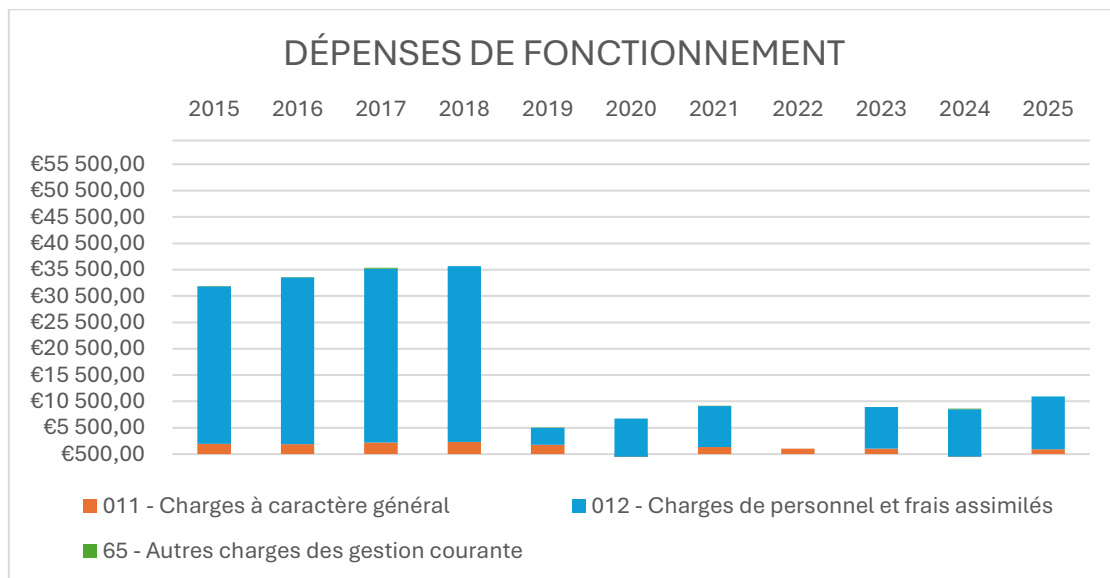
La section de fonctionnement est clôturée avec un résultat positif de 38 903,01 € pour l'exercice 2025.

Comparatif des dépenses et des recettes des comptes administratifs depuis l'année 2015.



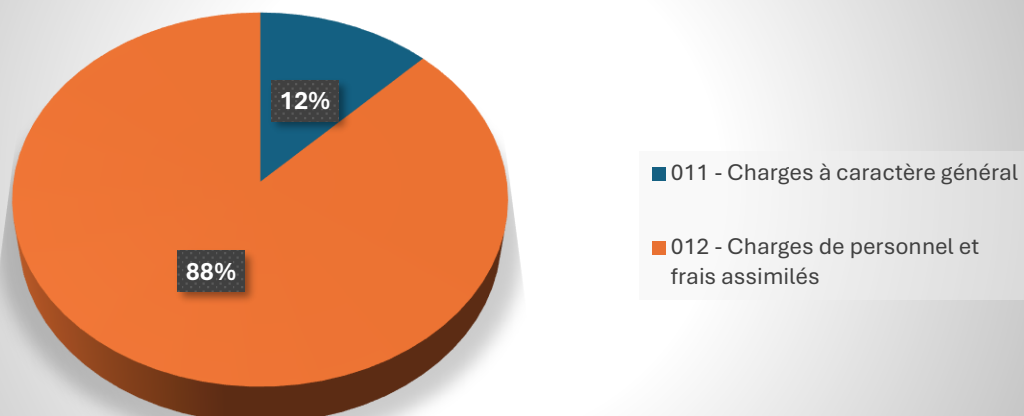
	2015	2016	2017	2018	2019	2020	2021	2022	2023	2024	2025
— Dépenses	33 166,82 €	34 648,34 €	35 850,38 €	36 134,76 €	5 493,03 €	7 229,79 €	9 718,49 €	1 559,60 €	9 500,74 €	9 546,54 €	11 430,43 €
— Recettes	14 752,45 €	8 434,62 €	11 677,00 €	5 607,65 €	15 750,45 €	38 328,00 €	49 844,05 €	- €	64 908,95 €	44 638,12 €	50 333,44 €
— Résultat	- 18 414,37 €	- 26 213,72 €	- 24 173,38 €	- 30 527,11 €	10 257,42 €	31 098,21 €	40 125,56 €	- 1 559,60 €	55 408,21 €	35 091,58 €	38 903,01 €

### DÉPENSES DE FONCTIONNEMENT



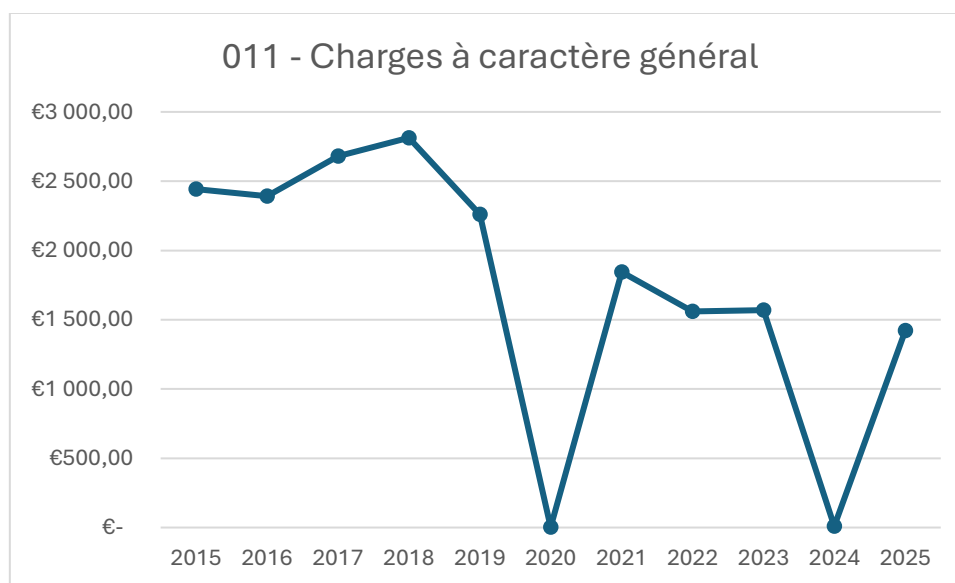
Les Graphiques ci-dessous présentent la ventilation des mouvements par chapitre budgétaire.

## DÉPENSES DE FONCTIONNEMENT 2025



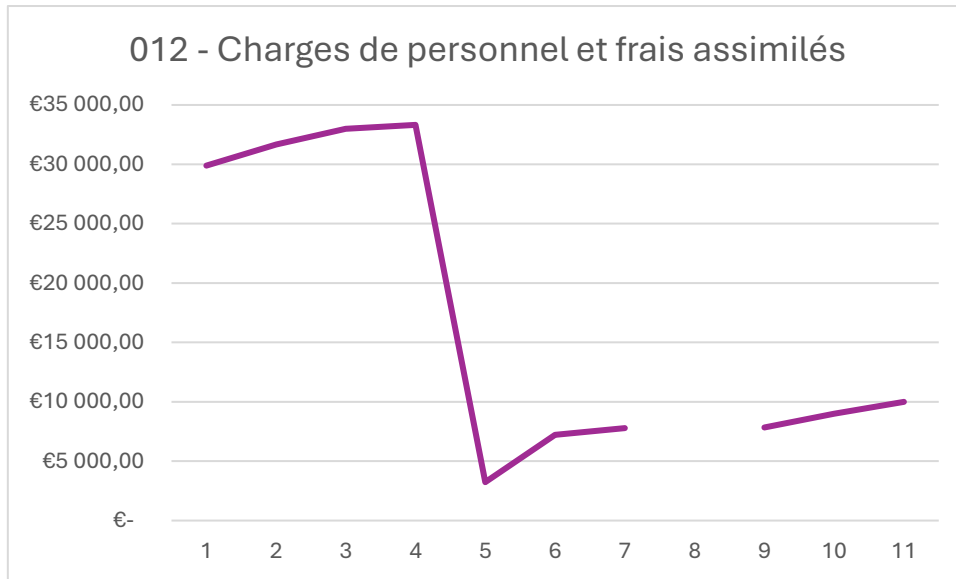
### Chapitre 011 – Charges à caractère général

Le montant prévu était de 52 214,05 € au Budget Primitif 2025 et le réalisé est 1 422,23 €, soit 2,72 % de l'exécution.

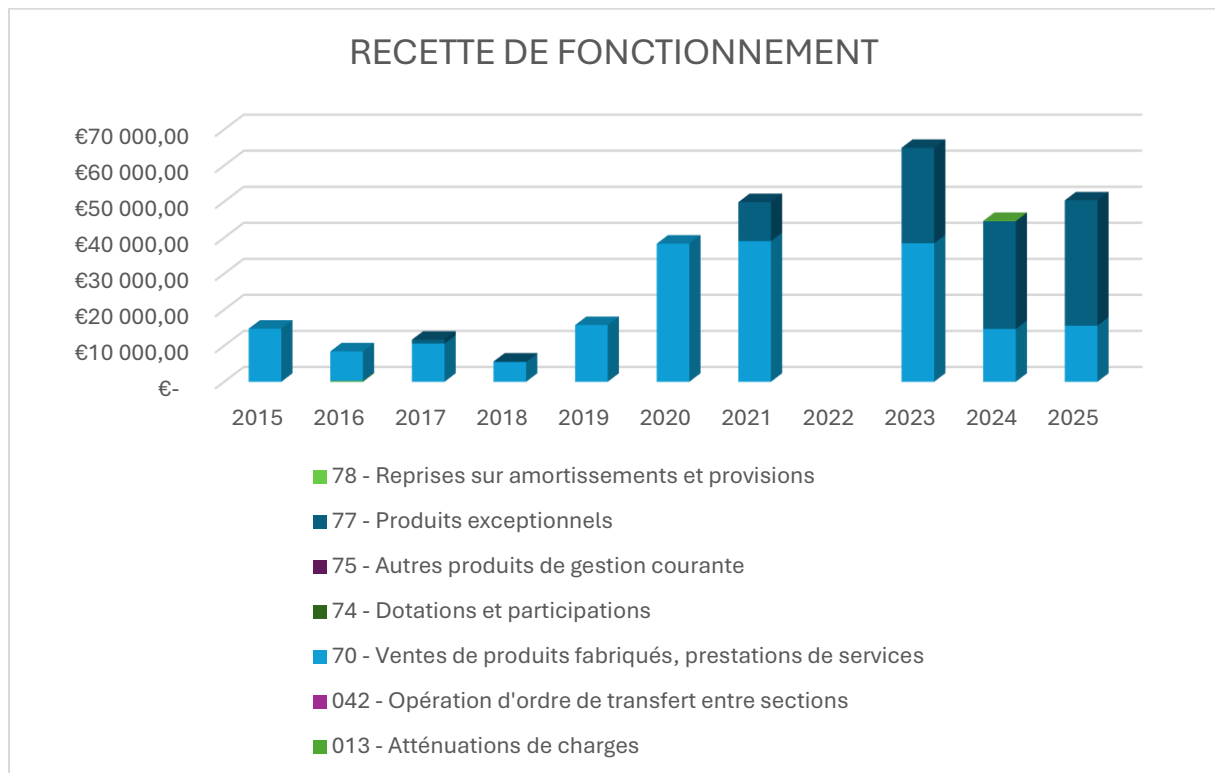


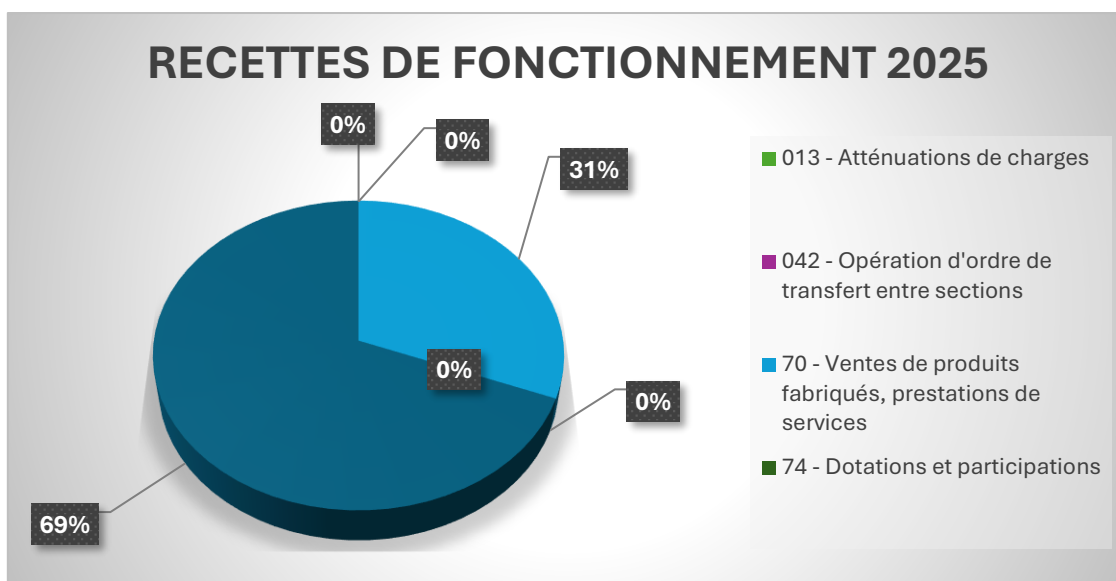
### Chapitre 012 – Charges de personnel

Le montant prévu était de 12 000,00 € au Budget Primitif 2025 et le réalisé est 10 008,20 €, soit 83,40 % de l'exécution.



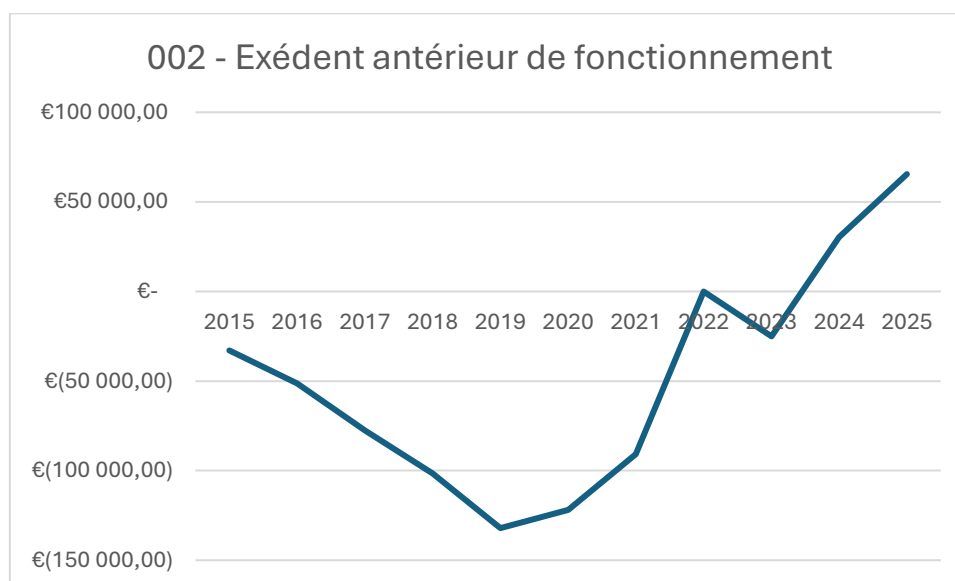
## RECETTES DE FONCTIONNEMENT





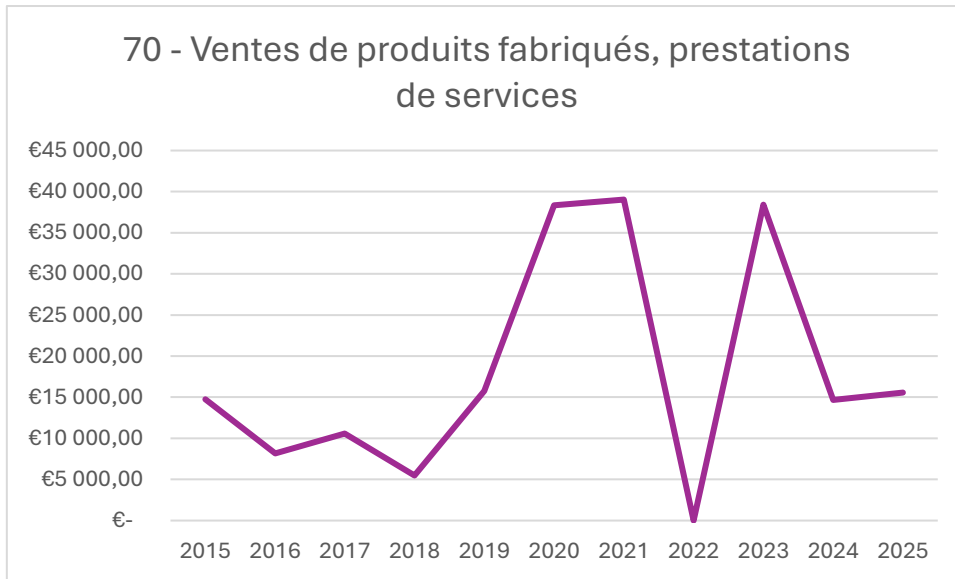
#### **Chapitre 002 – Excédent antérieur de fonctionnement**

Il s'agit du report de l'excédent de fonctionnement de l'année 2024, soit 65 464,05 €.



#### **Chapitre 70 – Ventes de produits fabriqués, prestations de services**

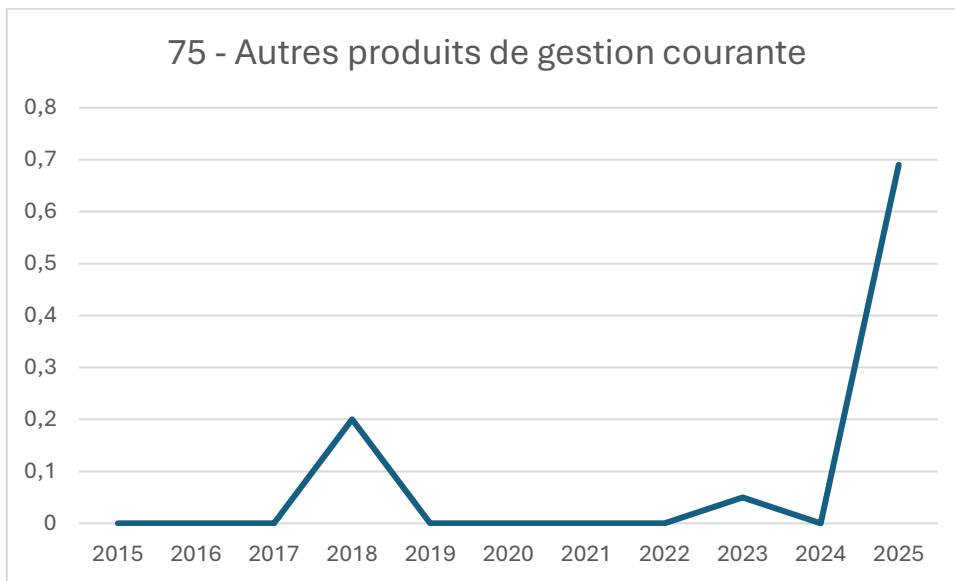
Aucun montant n'a été inscrit au Budget Primitif 2025 et le réalisé est de 15 573,45 €.



- ✓ [Article 7062 – Redevances d’assainissement non collectif](#) : contrôle de l’assainissement non collectif dans le cadre d’une vente et contrôle de fonctionnement non collectif.

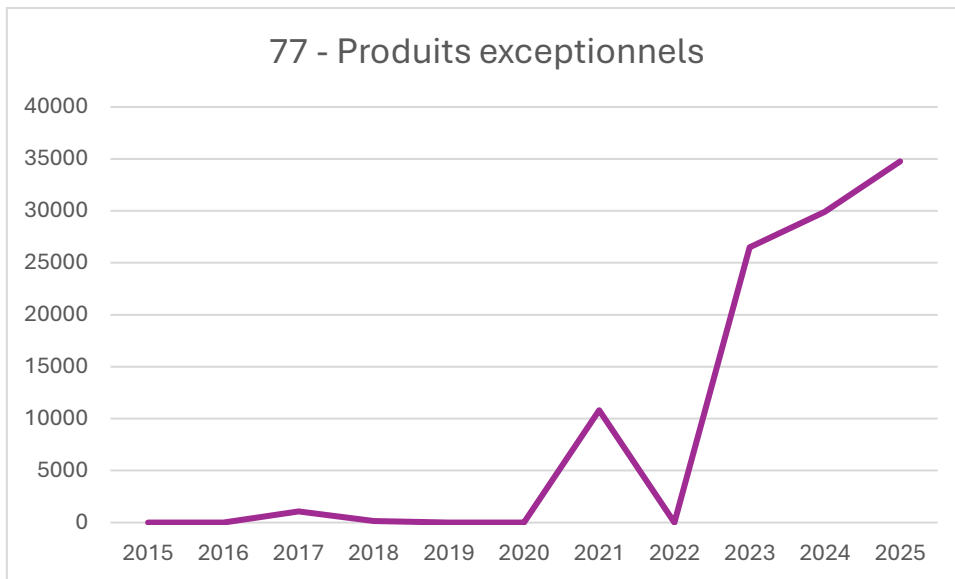
#### **Chapitre 75 – Autres produits de gestion courante**

Aucun montant n’a été inscrit au Budget Primitif 2025 et le réalisé est de 0,69 €.



#### **Chapitre 77 – Produits exceptionnels**

Aucun montant n’a été inscrit au Budget Primitif 2025 et le réalisé est de 34 759,30 €.



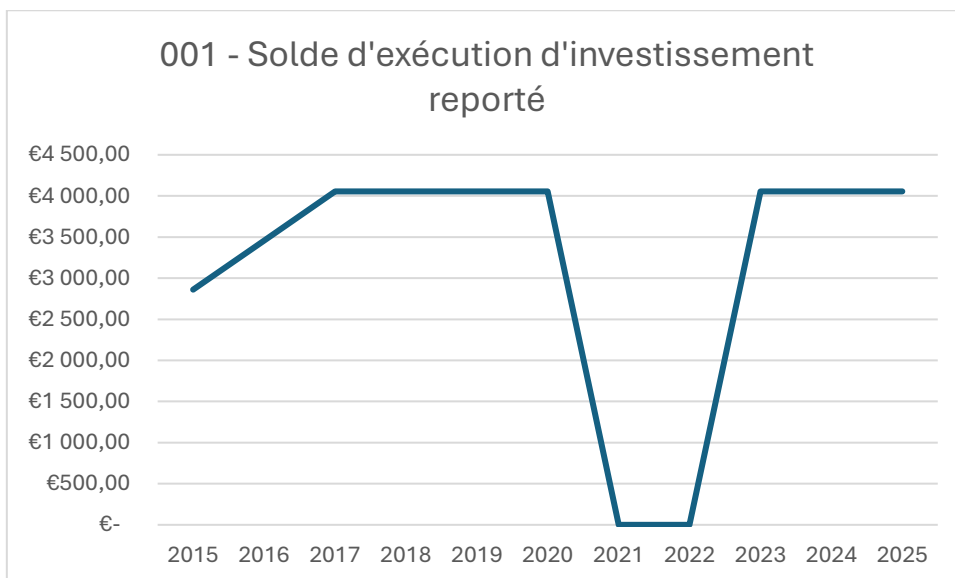
✓ [Article 771 – Produits exceptionnels sur opération de gestion : Pénalités 2025.](#)

## SECTION D'INVESTISSEMENT

### RECETTES D'INVESTISSEMENT

#### Chapitre 001 – Excédent antérieur de fonctionnement

Il s'agit du report de l'excédent de fonctionnement de l'année 2024, soit 4 054,56 €.



# Budget ZA d'Evry

Ce budget sera clôturé au 31 décembre 2025.

<b>I – INFORMATIONS GENERALES ET SYNTHÉTIQUES</b>	<b>I</b>
<b>PRESENTATION GENERALE DU COMPTE FINANCIER – VUE D'ENSEMBLE</b>	<b>B1</b>

Détermination du résultat cumulé à la fin de l'exercice N					
			Investissement	Fonctionnement	Total cumulé
Recettes	Prévision budgétaire totale	A	973 532,00	975 532,00	1 949 064,00
	Recettes réalisées (1)	B	973 531,68	973 531,68	1 947 063,36
	Restes à réaliser	C	0,00	0,00	0,00
Dépenses	Autorisation budgétaire totale	D	973 532,00	975 590,00	1 949 122,00
	Dépenses réalisées (1)	E	973 531,68	975 309,18	1 948 840,86
	Restes à réaliser	F	0,00	0,00	0,00
Différences entre les titres et les mandats		Solde des réalisations de l'exercice (+/-)	G = B - E	-1 777,50	-1 777,50
Résultats antérieurs reportés		Résultats antérieurs reportés (+/-)	H	0,00	58,00
Solde (investissement) ou résultat de clôture (fonctionnement)		Excédent /déficit	G + H	0,00	-1 719,50
Différence entre les restes à réaliser		Restes à réaliser (+/-)	I = C - F	0,00	0,00
Résultat cumulé		Excédent /déficit	G + H + I	0,00	-1 719,50

(1) Les recettes réalisées et les dépenses réalisées concernent les opérations réelles et les opérations d'ordre

A la clôture de l'exercice 2025, le résultat de la section d'investissement (compte 002) s'élève à 0,00 € et le résultat de la section de fonctionnement (compte 001) s'élève à -1 719,50 €.

Ce budget étant clôturé au 31 décembre 2025, le déficit de fonctionnement sera repris au budget principal de l'exercice 2025.

<b>II – EXECUTION BUDGETAIRE</b>	<b>II</b>
<b>DEPENSES D'INVESTISSEMENT – VUE D'ENSEMBLE</b>	<b>A1.1</b>

Chapitre	Intitulé	Prévisions (a) (BP + DM + RAR N-1)	Réalisations (mandats émis) (b)	Taux de réalisation (b/a)	Restes à réaliser au 31/12 (1)
018	RSA	0,00	0,00	0,00	0,00
20	Immobilisations incorporelles (sauf 204)	0,00	0,00	0,00	0,00
204	Subventions d'équipement versées (6)	0,00	0,00	0,00	0,00
21	Immobilisations corporelles	0,00	0,00	0,00	0,00
22	Immobilisations reçues en affectation	0,00	0,00	0,00	0,00
23	Immobilisations en cours	0,00	0,00	0,00	0,00
	Total des opérations d'équipement (2)	0,00	0,00	0,00	0,00
<b>Total des dépenses d'équipement</b>		<b>0,00</b>	<b>0,00</b>	<b>0,00</b>	<b>0,00</b>
10	Dotations, fonds divers et réserves	0,00	0,00	0,00	0,00
13	Subventions d'investissement	0,00	0,00	0,00	0,00
16	Emprunts et dettes assimilées (sauf 1688 non budgétaire)	973 532,00	973 531,68	100,00	0,00
18	Cpte de liaison : affectation (BA,régie)	0,00	0,00	0,00	0,00
26	Participations et créances rattachées	0,00	0,00	0,00	0,00
27	Autres immobilisations financières	0,00	0,00	0,00	0,00
<b>Total des dépenses financières</b>		<b>973 532,00</b>	<b>973 531,68</b>	<b>100,00</b>	<b>0,00</b>
45	Chapitres d'opérations pour compte de tiers (3)	0,00	0,00	0,00	0,00
<b>Total des dépenses réelles d'investissement</b>		<b>973 532,00</b>	<b>973 531,68</b>	<b>100,00</b>	<b>0,00</b>
040	Opérations ordre transf. entre sections (4)	0,00	0,00	0,00	0,00
041	Opérations patrimoniales (5)	0,00	0,00	0,00	0,00
<b>Total des dépenses d'ordre en investissement</b>		<b>0,00</b>	<b>0,00</b>	<b>0,00</b>	<b>0,00</b>
<b>Total des dépenses d'investissement de l'exercice</b>		<b>973 532,00</b>	<b>973 531,68</b>	<b>100,00</b>	<b>0,00</b>
<b>001 Solde d'exécution négatif reporté</b>		<b>0,00</b>			
<b>Total des dépenses de la section d'investissement</b>		<b>973 532,00</b>	<b>973 531,68</b>		<b>0,00</b>

(1) Dépenses engagées non mandatées.

(2) Voir l'état II-C1.1 pour le détail des opérations d'équipement.

(3) Voir l'état IV-B5 pour le détail des opérations pour compte de tiers.

(4) DI 040 = RF 042

(5) DI 041 = RI 041

(6) Le chapitre 204 est un chapitre globalisé qui inclut le 204 et le 2324.

II – EXECUTION BUDGETAIRE		II			
RECETTES D'INVESTISSEMENT – VUE D'ENSEMBLE		A1.2			
Chapitre	Intitulé	Prévisions (a) (BP + DM + RAR N-1)	Réalisations (titres émis) (b)	Taux de réalisation (b/a)	Restes à réaliser au 31/12 (1)
018	RSA	0,00	0,00	0,00	0,00
13	Subventions d'investissement	0,00	0,00	0,00	0,00
16	Emprunts et dettes assimilées	0,00	0,00	0,00	0,00
20	Immobilisations incorporelles (sauf 204)	0,00	0,00	0,00	0,00
204	Subventions d'équipement versées(8)	0,00	0,00	0,00	0,00
21	Immobilisations corporelles	0,00	0,00	0,00	0,00
22	Immobilisations reçues en affectation	0,00	0,00	0,00	0,00
23	Immobilisations en cours	0,00	0,00	0,00	0,00
10	Dotations, fonds divers et réserves	0,00	0,00	0,00	0,00
18	Cpte de liaison : affectation (BA,régie)	0,00	0,00	0,00	0,00
26	Participations et créances rattachées	0,00	0,00	0,00	0,00
27	Autres immobilisations financières	0,00	0,00	0,00	0,00
024	Produits des cessions d'immobilisations	0,00			
45	Chapitres d'opérations pour compte de tiers (2)	0,00	0,00	0,00	0,00
<b>Total des recettes réelles d'investissement</b>		<b>0,00</b>	<b>0,00</b>	<b>0,00</b>	<b>0,00</b>
021	Virement de la section de fonctionnement (3)	0,00			
040	Opérations ordre transf. entre sections (4) (5) (6)	973 532,00	973 531,68	100,00	0,00
041	Opérations patrimoniales (7)	0,00	0,00	0,00	0,00
<b>Total des recettes d'ordre en investissement</b>		<b>973 532,00</b>	<b>973 531,68</b>	<b>100,00</b>	<b>0,00</b>
<b>Total des recettes d'investissement de l'exercice</b>		<b>973 532,00</b>	<b>973 531,68</b>	<b>100,00</b>	<b>0,00</b>
001	Solde d'exécution positif reporté	0,00			
<b>Total des recettes de la section d'investissement</b>		<b>973 532,00</b>	<b>973 531,68</b>		<b>0,00</b>

(1) Recettes justifiées non titrées.

(2) Voir l'état IV-B5 pour le détail des opérations pour compte de tiers.

(3) Pour mémoire, crédits ouverts au budget mais ne faisant pas l'objet d'émission de titres (opérations sans réalisation).

(4) DI 040 = RF 042

(5) Les comptes 15, 26, 30, 40 et 50 peuvent figurer dans le détail du chapitre si la collectivité a opté pour le régime des provisions budgétaires, conformément aux dispositions législatives et réglementaires applicables.

(6) Aucune provision budgétaire ne doit figurer à l'article 192 (cf. chapitre 024 « produit des cessions d'immobilisations »).

(7) DI 041 = RI 041

(8) Le chapitre 204 est un chapitre globalisé qui inclut le 204 et le 2324

II – EXECUTION BUDGETAIRE		II					
DEPENSES DE FONCTIONNEMENT – VUE D'ENSEMBLE		A2.1					
Chapitre	Intitulé	Prévisions (a) (BP + DM + RAR N-1)	Réalisations Mandats émis	Rattachements (c)	Total réalisations (d = b+c)	Taux de réalisation (d/a)	Restes à réaliser au 31/12 (1)
011	Charges à caractère général (3)	0,00	0,00	0,00	0,00	0,00	0,00
012	Charges de personnel et frais assimilés (3)	0,00	0,00	0,00	0,00	0,00	0,00
014	Atténuations de produits	0,00	0,00	0,00	0,00	0,00	0,00
016	APA	0,00	0,00	0,00	0,00	0,00	0,00
017	RSA / Régularisations de RMI	0,00	0,00	0,00	0,00	0,00	0,00
65	Autres charges de gestion courante (sauf 6586)	0,00	0,00	0,00	0,00	0,00	0,00
6586	Frais fonctionnement des groupes d'élus	0,00	0,00	0,00	0,00	0,00	0,00
<b>Total des dépenses de gestion des services</b>		<b>0,00</b>	<b>0,00</b>	<b>0,00</b>	<b>0,00</b>	<b>0,00</b>	<b>0,00</b>
66	Charges financières	2 058,00	1 777,50	0,00	1 777,50	86,37	0,00
67	Charges spécifiques	0,00	0,00	0,00	0,00	0,00	0,00
68	Dotations aux provisions, dépréciations (semi-budgétaires)	0,00	0,00	0,00	0,00	0,00	0,00
<b>Total des dépenses réelles et mixtes</b>		<b>2 058,00</b>	<b>1 777,50</b>	<b>0,00</b>	<b>1 777,50</b>	<b>86,37</b>	<b>0,00</b>
023	Virement à la section d'investissement	0,00					
042	Opérations ordre transf. entre sections (2)	973 532,00	973 531,68	0,00	973 531,68	100,00	0,00
043	Opérations ordre intérieur de la section	0,00	0,00	0,00	0,00	0,00	0,00
<b>Total des dépenses d'ordre de fonctionnement (3)</b>		<b>973 532,00</b>	<b>973 531,68</b>	<b>0,00</b>	<b>973 531,68</b>	<b>100,00</b>	<b>0,00</b>
<b>Total des dépenses de fonctionnement de l'exercice</b>		<b>975 590,00</b>	<b>975 309,18</b>	<b>0,00</b>	<b>975 309,18</b>	<b>99,97</b>	<b>0,00</b>
002	Déficit de fonctionnement reporté de N-1	0,00					
<b>Total des dépenses de la section de fonctionnement</b>		<b>975 590,00</b>	<b>975 309,18</b>	<b>0,00</b>	<b>975 309,18</b>		<b>0,00</b>

(1) Dépenses engagées non mandatées.

(2) Les comptes 68 peuvent figurer dans le détail du chapitre si la collectivité a opté pour le régime des provisions budgétaires, conformément aux dispositions législatives et réglementaires applicables.

(3) DF 042 = RI 040 ; DF 043 = RF 043

II – EXECUTION BUDGETAIRE							II
RECETTES DE FONCTIONNEMENT – VUE D'ENSEMBLE							A2.2
Chapitre	Intitulé	Prévisions (a) (BF + DM + RAR N-1)	Réalisations Titres émis (b)	Rattachements (c)	Total réalisations (d = b+c)	Taux de réalisation (d/a)	Restes à réaliser au 31/12 (1)
013	Atténuations de charges	0,00	0,00	0,00	0,00	0,00	0,00
016	APA	0,00	0,00	0,00	0,00	0,00	0,00
017	RSA / Régularisations de RMI	0,00	0,00	0,00	0,00	0,00	0,00
70	Prod. services, domaine, ventes diverses	973 532,00	973 531,68	0,00	973 531,68	100,00	0,00
73	Impôts et taxes (sauf 731)	0,00	0,00	0,00	0,00	0,00	0,00
731	Fiscalité locale	0,00	0,00	0,00	0,00	0,00	0,00
74	Dotations et participations	0,00	0,00	0,00	0,00	0,00	0,00
75	Autres produits de gestion courante	2 000,00	0,00	0,00	0,00	0,00	0,00
<b>Total des recettes de gestion des services</b>		<b>975 532,00</b>	<b>973 531,68</b>	<b>0,00</b>	<b>973 531,68</b>	<b>99,79</b>	<b>0,00</b>
76	Produits financiers	0,00	0,00	0,00	0,00	0,00	0,00
77	Produits spécifiques	0,00	0,00	0,00	0,00	0,00	0,00
78	Reprises amort., dépréciations, prov. (semi-budgétaires)	0,00	0,00	0,00	0,00	0,00	0,00
<b>Total des recettes réelles et mixtes</b>		<b>975 532,00</b>	<b>973 531,68</b>	<b>0,00</b>	<b>973 531,68</b>	<b>99,79</b>	<b>0,00</b>
042	Opérations ordre transf. entre sections (2)	0,00	0,00	0,00	0,00	0,00	0,00
043	Opérations ordre intérieur de la section	0,00	0,00	0,00	0,00	0,00	0,00
<b>Total des recettes d'ordre (3)</b>		<b>0,00</b>	<b>0,00</b>	<b>0,00</b>	<b>0,00</b>	<b>0,00</b>	<b>0,00</b>
<b>Total des recettes de fonctionnement de l'exercice</b>		<b>975 532,00</b>	<b>973 531,68</b>	<b>0,00</b>	<b>973 531,68</b>	<b>99,79</b>	<b>0,00</b>
002 Excédent de fonctionnement reporté de N-1		58,00					
<b>Total des recettes de la section de fonctionnement</b>		<b>975 590,00</b>	<b>973 531,68</b>	<b>0,00</b>	<b>973 531,68</b>		<b>0,00</b>

(1) Recettes justifiées non titrées.

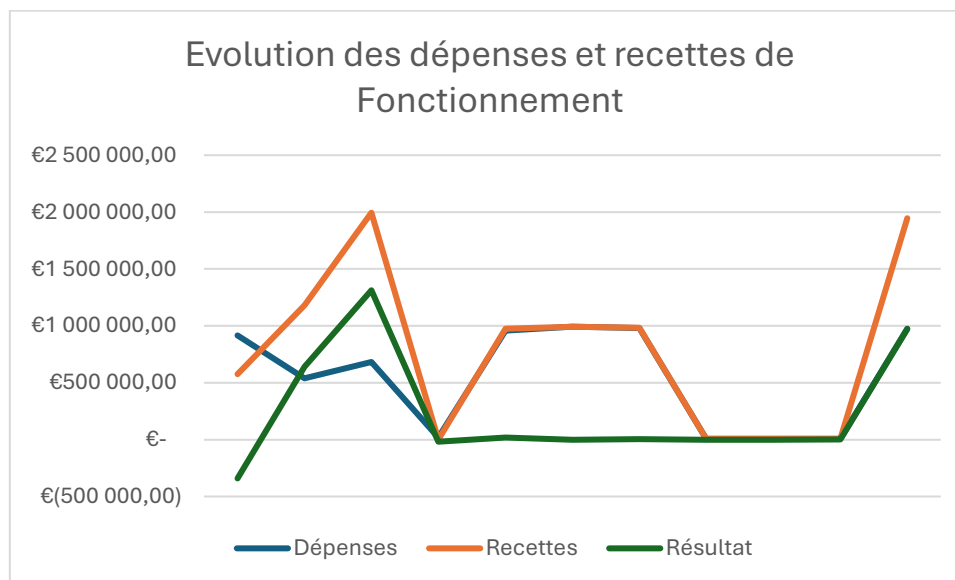
(2) Les comptes 78 peuvent figurer dans le détail du chapitre si la collectivité a opté pour le régime des provisions budgétaires, conformément aux dispositions législatives et réglementaires applicables.

(3) RF 042 = DJ 040

## SECTION DE FONCTIONNEMENT

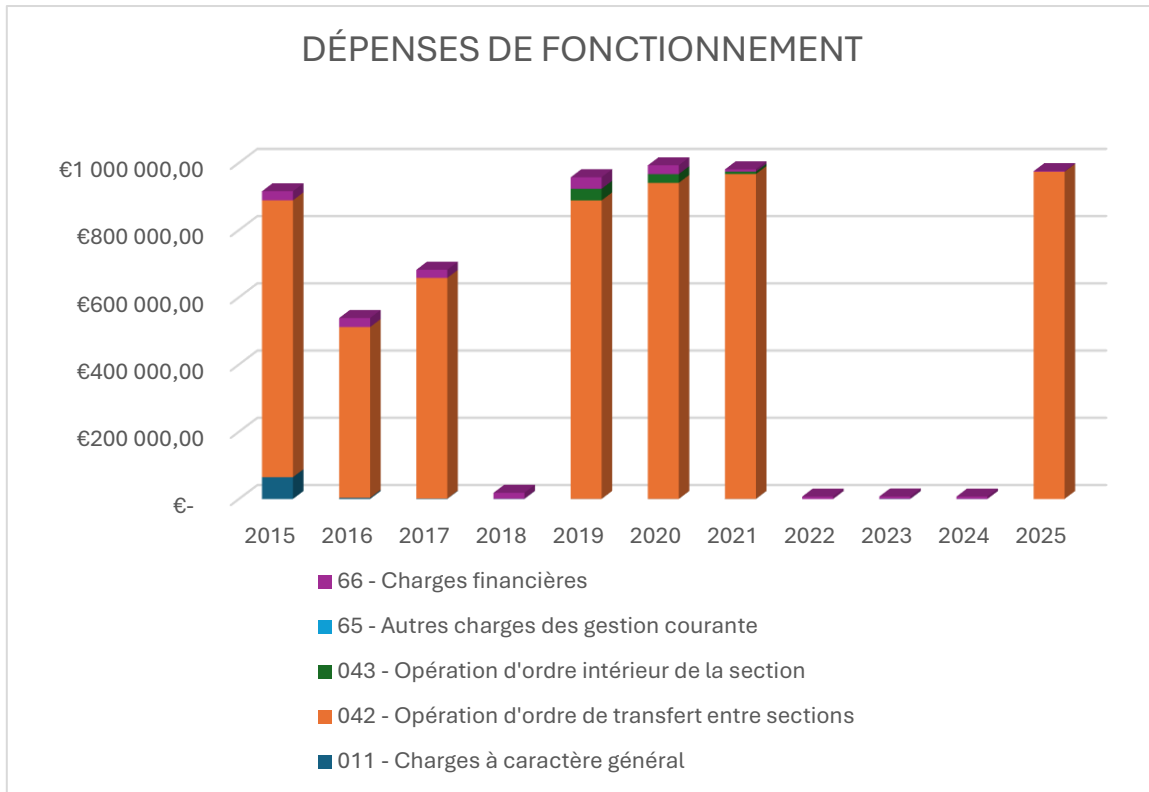
La section de fonctionnement est clôturée avec un résultat positif de 971 754,18 € pour l'exercice 2025.

Comparatif des dépenses et des recettes des comptes administratifs depuis l'année 2015.

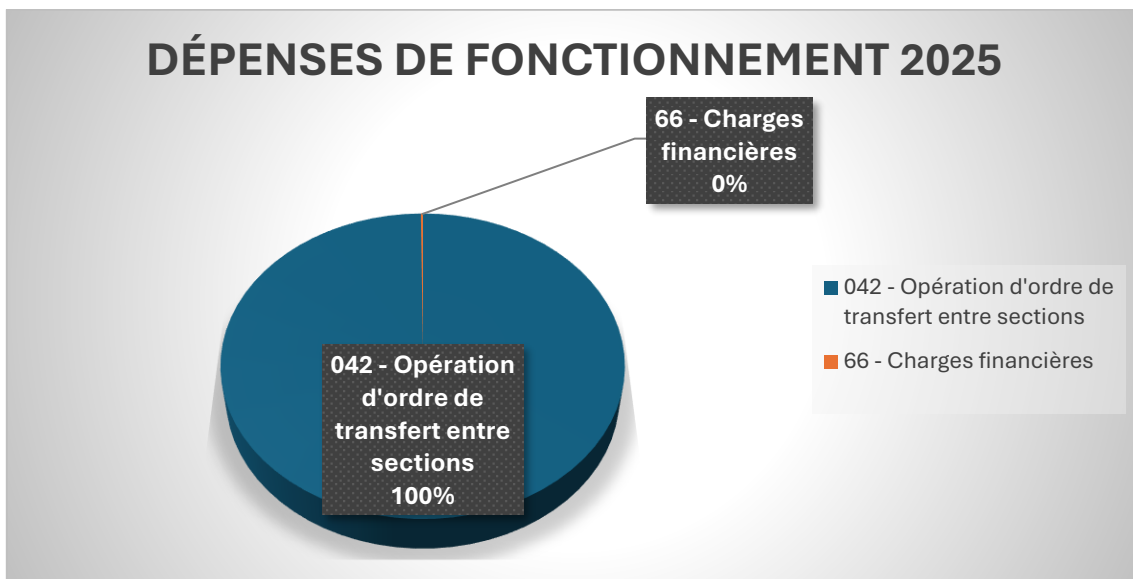


	2015	2016	2017	2018	2019	2020	2021	2022	2023	2024	2025
Dépenses	915 509,14 €	538 430,03 €	681 956,95 €	18 432,39 €	957 091,18 €	992 681,68 €	980 830,68 €	7 110,00 €	7 511,00 €	7 262,00 €	975 309,18 €
Recettes	574 418,08 €	1 179 623,57 €	1 994 557,49 €	- €	974 766,43 €	992 566,68 €	984 258,12 €	7 110,00 €	6 740,52 €	7 312,68 €	1 947 063,36 €
Résultat	-341 091,06 €	641 193,54 €	1 312 600,54 €	-18 432,39 €	17 675,25 €	-115,00 €	3 427,44 €	- €	-770,48 €	50,68 €	971 754,18 €

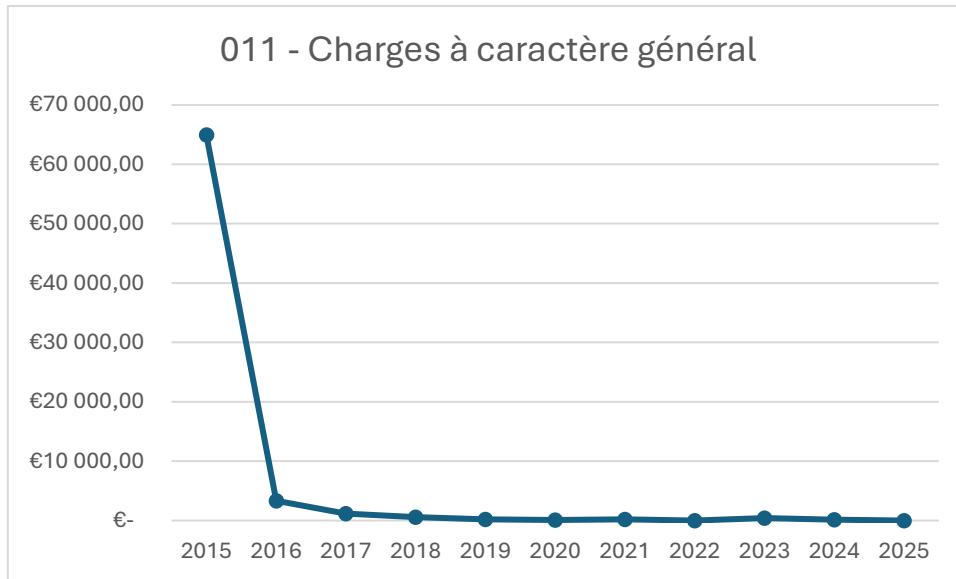
## DÉPENSES DE FONCTIONNEMENT



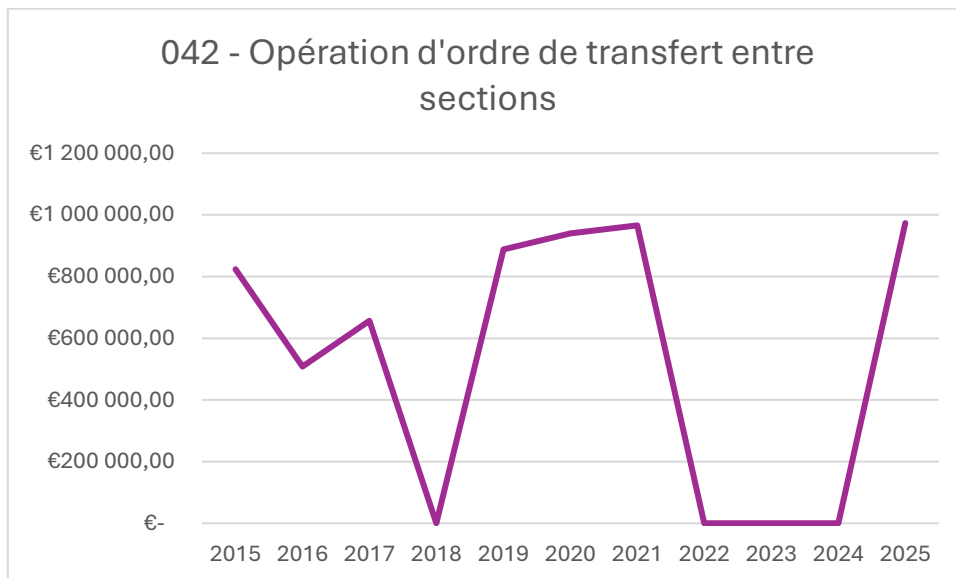
Les graphiques ci-dessous présentent la ventilation des mouvements par chapitre budgétaire.



**Chapitre 011 – Charges à caractère général**

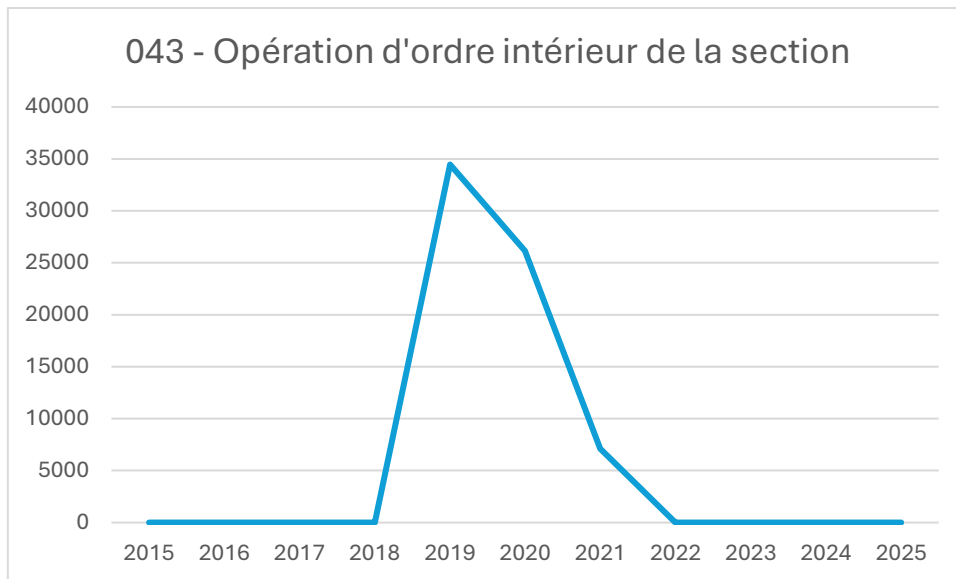


#### Chapitre 042 – Opérations de transfert entre sections

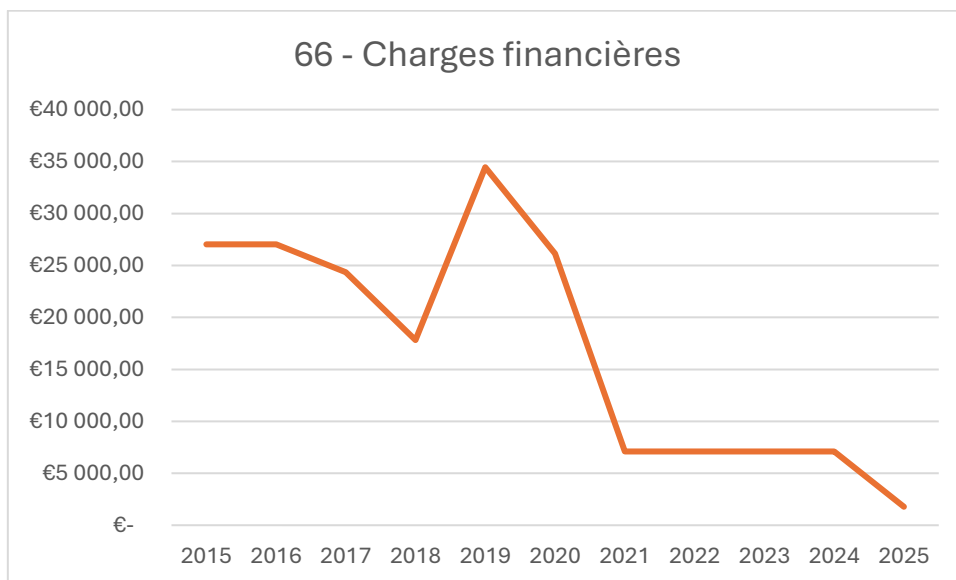


- ✓ [Article 71355 – Variations des stocks de terrains aménagés](#) : détermination du stock final dans le cadre du transfert du terrain sur le budget principal : 973 531,68 €.

#### Chapitre 043 – Opération d'ordre intérieur de la section

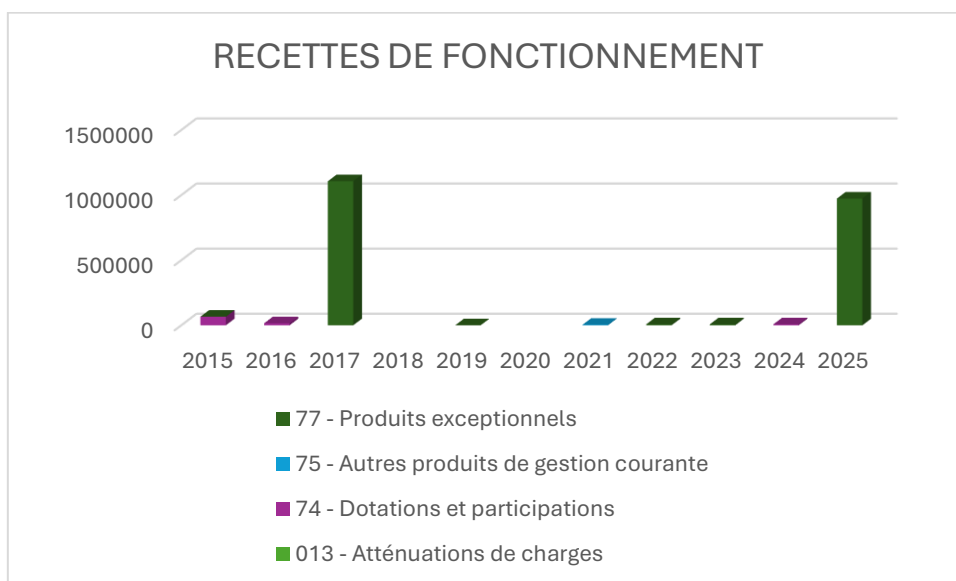


## Chapitre 66 – Charges financières

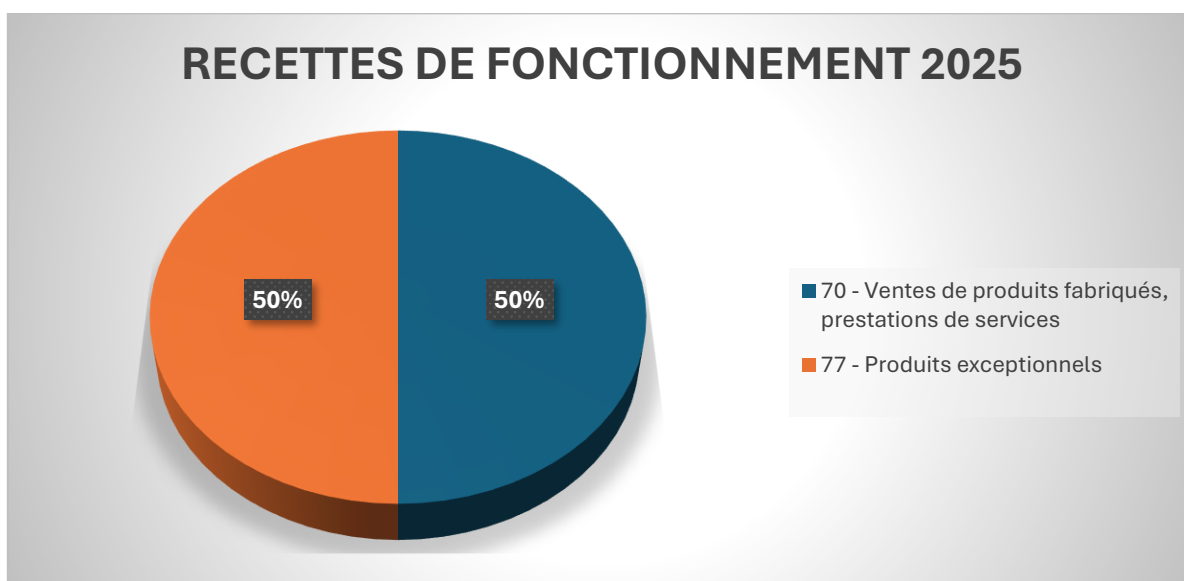


- ✓ [Article 66111 – Intérêts réglés à l'échéance](#) : dernière échéance de l'emprunt : 1 777,50 €.

**RECETTES DE FONCTIONNEMENT**

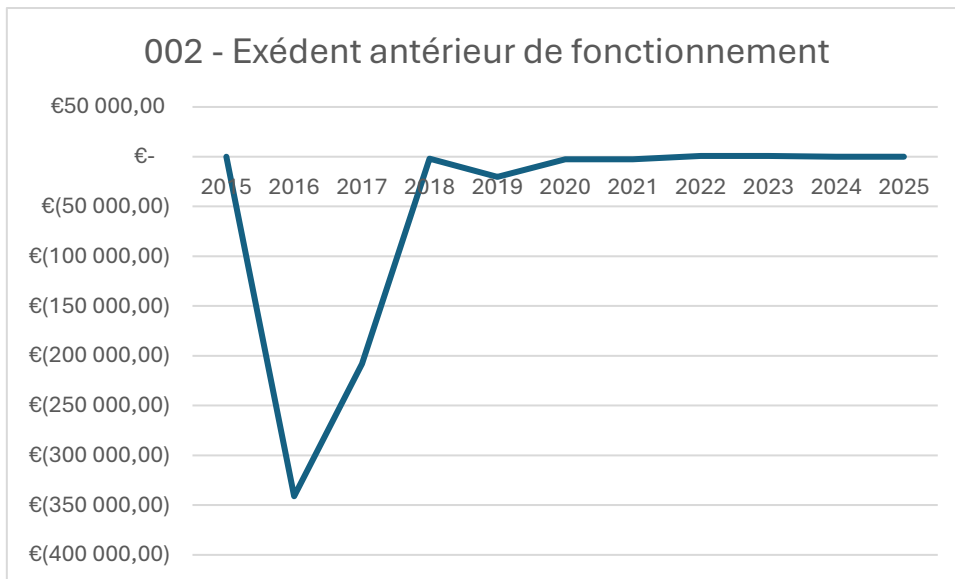


Les graphiques suivants présentent la ventilation des mouvements par chapitre budgétaire.

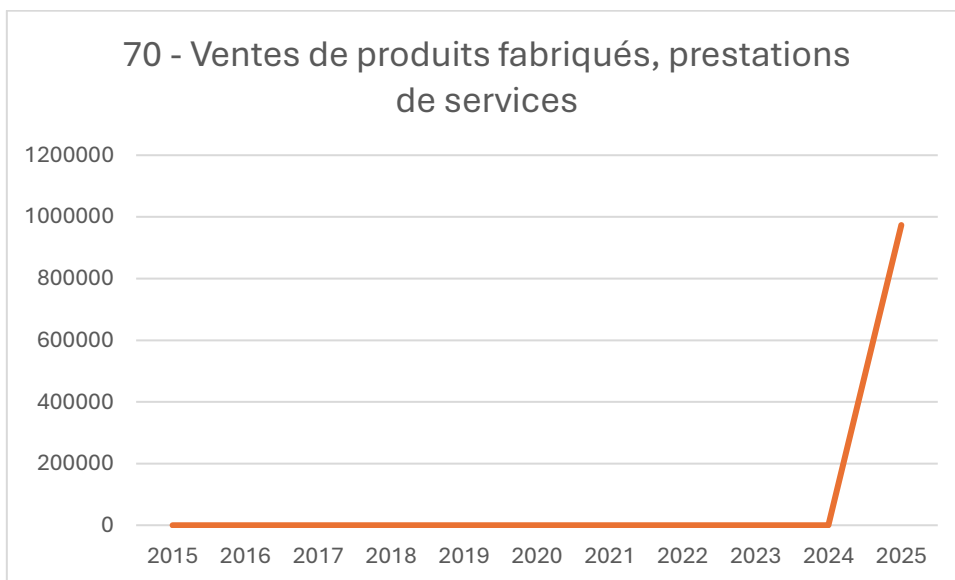


**Chapitre 002 – Excédent antérieur de fonctionnement**

Il s’agit du report de l’excédent de fonctionnement de l’année 2024, soit 58,00 €.

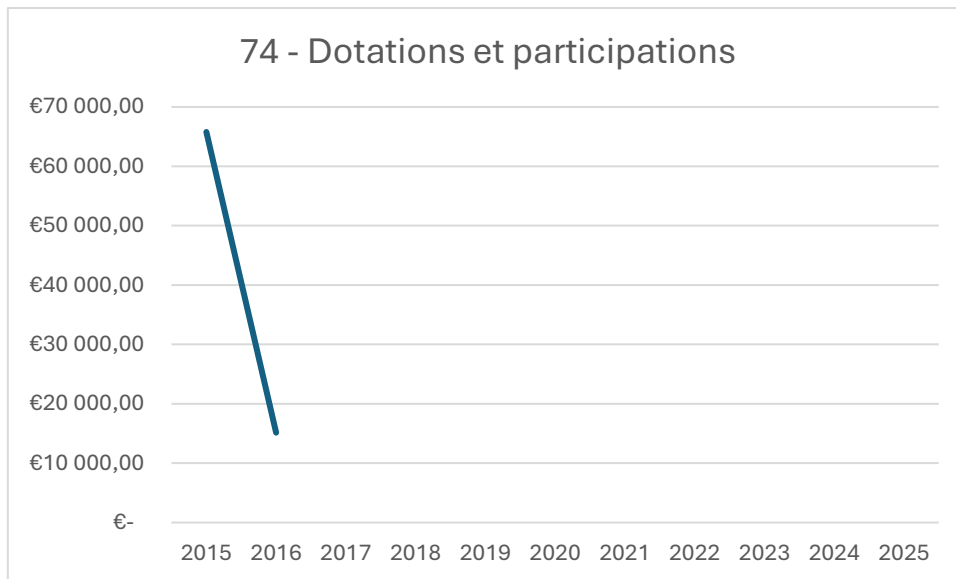


**Chapitre 70 – Ventes de produits fabriqués, prestations de services**

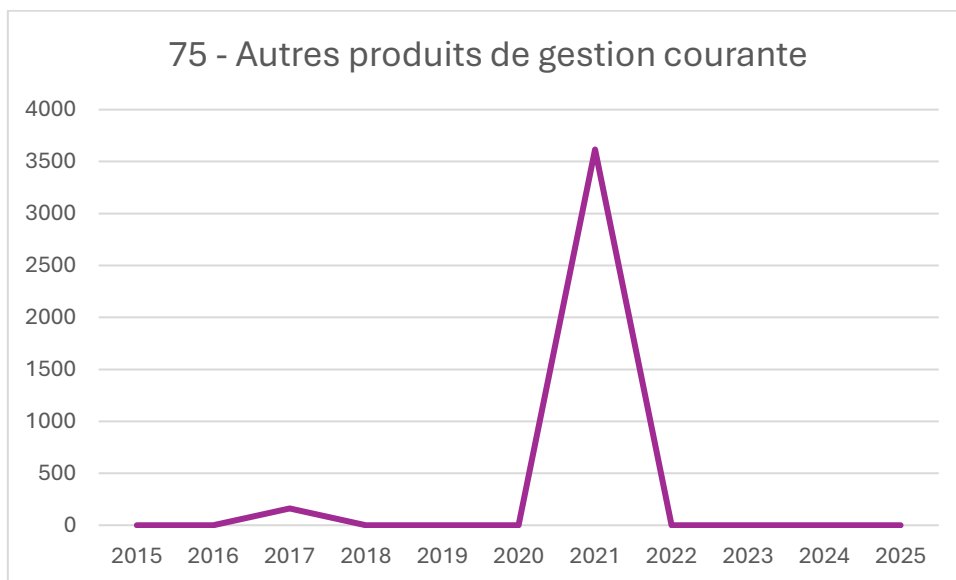


- ✓ Article 7015 – Ventes de terrains aménagés : Vente de la parcelle où se situe l’installation d’une centrale photovoltaïque au budget principal : 973 531,68 €.

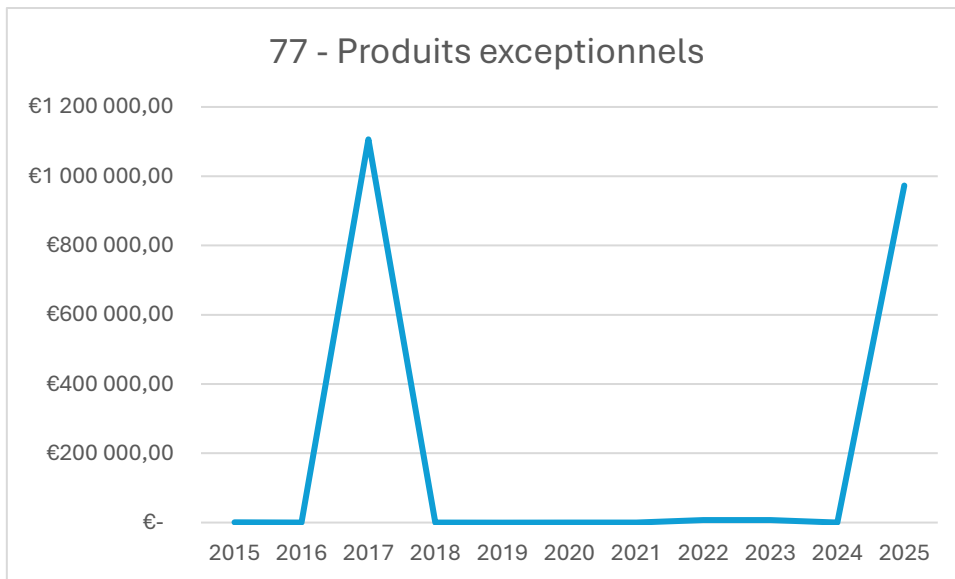
**Chapitre 74 – Dotations et participations**



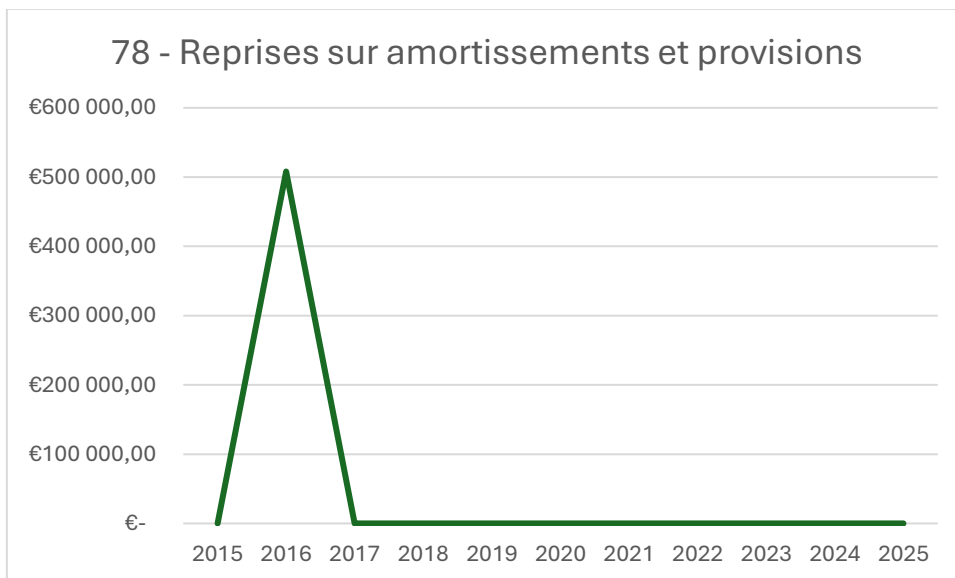
### Chapitre 75 – Autres Produits de gestion courante



### Chapitre 77 – Produits exceptionnels

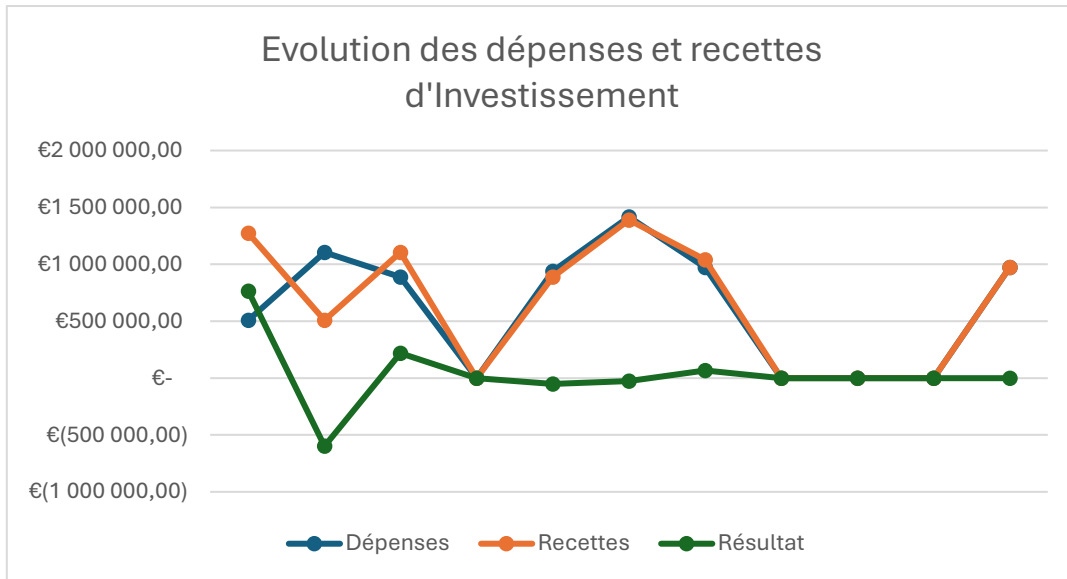


### Chapitre 78 – Reprises sur amortissements et provisions



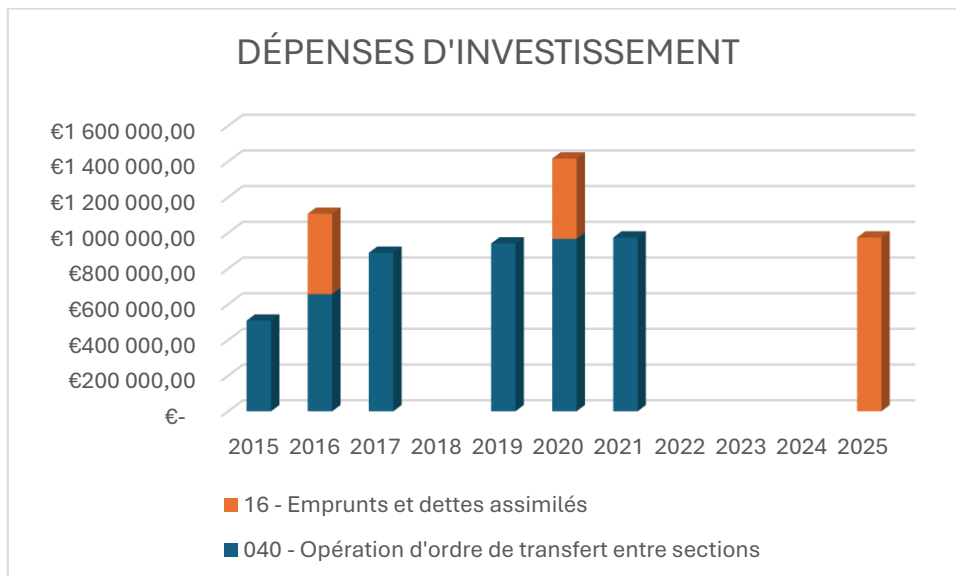
### SECTION D'INVESTISSEMENT

La section d'investissement se clôture avec un résultat à 0,00 € pour l'exercice 2025.

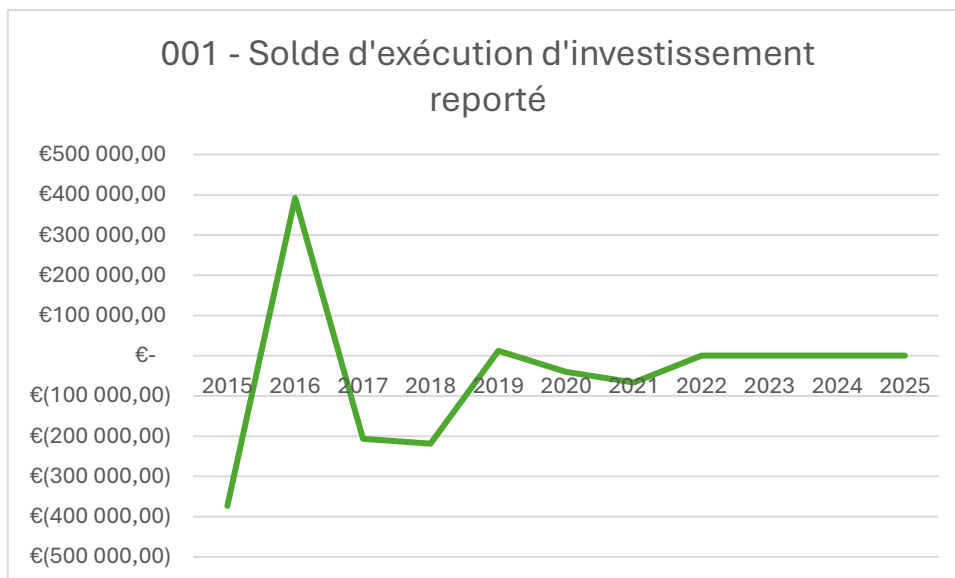


	2015	2016	2017	2018	2019	2020	2021	2022	2023	2024	2025
<span style="color: blue;">■</span> Dépenses	508 072,14 €	1 106 408,81 €	887 986,68 €	- €	940 276,68 €	1 416 421,68 €	973 531,68 €	- €	- €	- €	973 531,68 €
<span style="color: orange;">■</span> Recettes	1 273 522,14 €	508 072,14 €	1 106 408,81 €	- €	887 986,68 €	1 390 276,68 €	1 039 953,36 €	- €	- €	- €	973 531,68 €
<span style="color: green;">■</span> Résultat	765 450,00 €	- 598 336,67 €	218 422,13 €	- €	- 52 290,00 €	- 26 145,00 €	66 421,68 €	- €	- €	- €	- €

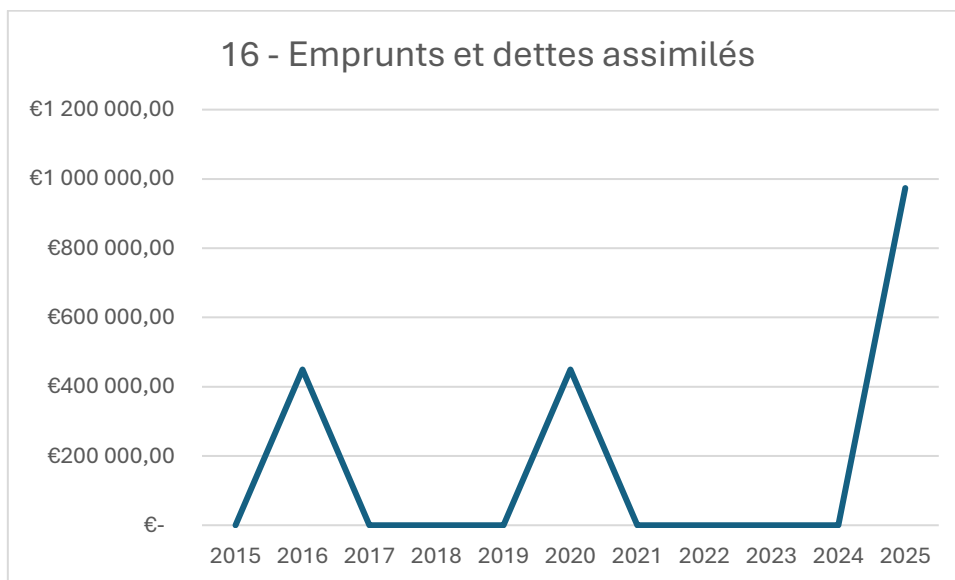
## DÉPENSES D'INVESTISSEMENT



## Chapitre 001 – Solde d'exécution d'investissement reporté

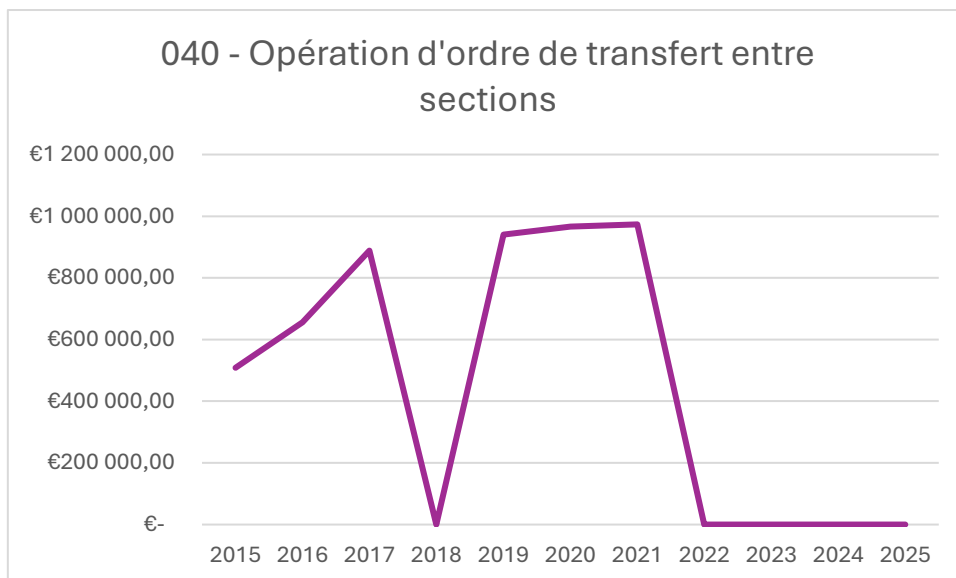


## Chapitre 16 – Emprunts et dettes assimilés

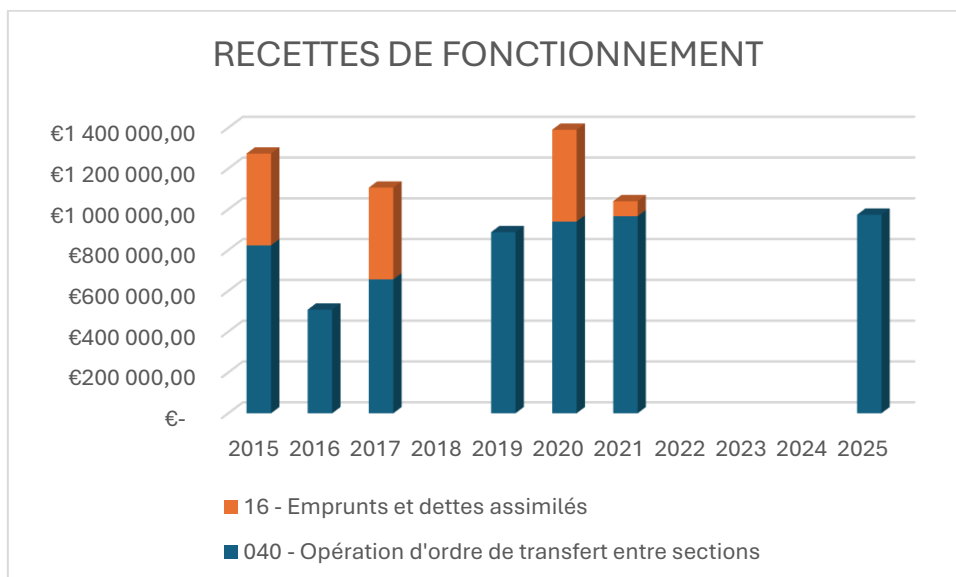


- ✓ [Article 1641 – Emprunts en euros](#) : dernière échéance en capital : 450 000,00 €,
- ✓ [Article 168751 – GFP de rattachement](#) : Remboursement de l'avance provenant du budget principal : 523 531,68 €.

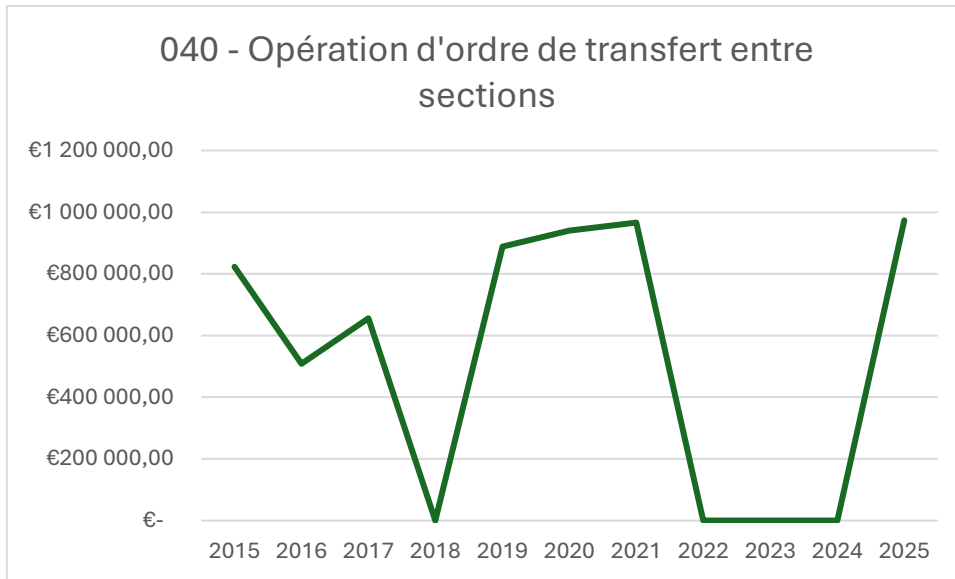
## Chapitre 040 – Opération d'ordre de transfert entre sections



## RECETTES D'INVESTISSEMENT



## Chapitre 040 – Opération d'ordre de transfert entre section



- ✓ **Article 3555 – Terrains aménagés** : Détermination du stock final dans le cadre du transfert du terrain au budget principal : 973 531,68 €.

#### **Chapitre 16 – Emprunts et dettes assimilés**

